



Municipalidad de  
Coronel Suárez

R.A.F.A.M.

Hoja: 1 de 7

**SITUACIÓN ECONÓMICO-FINANCIERA**

14/10/2024 08:21

Del 02/01/2024 al 30/09/2024


Ejercicio: 2024

Evolución de los Recursos	Vigente	Devengado	Percibido	Cuenta Ahorro Inversión Financiamiento	Importe
<b>1. Presupuestarios</b>				I. INGRESOS CORRIENTES	20.637.819.519,50
Ingresos corrientes	20.088.483.520,69	18.301.573.039,04	20.637.819.519,50	II. GASTOS CORRIENTES	18.703.066.250,61
Recursos de capital	120.139.607,62	900.986.715,69	900.986.981,84	III. AHORRO CORRIENTE: (I - II)	1.934.753.268,89
Fuentes Financieras	1.180.766.626,57		0,00	IV. RECURSOS DE CAPITAL	900.986.981,84
<b>Total</b>	<b>21.389.389.754,88</b>	<b>19.202.559.754,73</b>	<b>21.538.806.501,34</b>	V. GASTOS DE CAPITAL	1.380.762.277,54
De libre disponibilidad	19.625.715.379,84	16.899.407.441,21	18.279.325.251,54	VI. INGRESOS TOTALES	21.538.806.501,34
Afectados	1.763.674.375,04	2.303.152.313,52	3.259.481.249,80	VII. GASTOS TOTALES	20.083.828.528,15
<b>Total</b>	<b>21.389.389.754,88</b>	<b>19.202.559.754,73</b>	<b>21.538.806.501,34</b>	VIII. RESULTADO FINANCIERO (VI - VII)	1.454.977.973,19
<b>2. Extrapresupuestarios</b>			<b>2.729.553.517,12</b>	IX. FUENTES FINANCIERAS	469.408.166,49
<b>Total General (1+2)</b>	<b>21.389.389.754,88</b>	<b>19.202.559.754,73</b>	<b>24.268.360.018,46</b>	X. APLICACIONES FINANCIERAS	1.924.386.139,68

Evolución de Gastos por Objeto	Vigente	Preventivo	Compromiso	Devengado	Pagado
<b>1. Presupuestarios</b>					
Gastos en personal	14.289.928.612,76	0,00	12.410.115.634,19	12.410.115.634,19	12.200.279.332,44
Bienes de consumo	3.293.307.021,52	245.807.032,39	4.332.401.673,66	3.883.110.481,02	3.781.595.760,98
Servicios no personales	1.711.661.877,10	132.359.985,90	2.571.187.810,15	2.315.893.773,48	2.189.093.373,73
Bienes de uso	745.859.407,71	12.994.017,01	977.317.649,16	916.585.773,41	903.075.426,82
Transferencias	691.632.264,42	13.080.400,00	638.389.988,46	556.437.672,69	538.691.274,33
Activos financieros	232.826.945,31	0,00	136.951.608,00	136.951.608,00	136.951.608,00
Servicio de la deuda y disminución de otros pasivos	422.547.071,06	0,00	450.687.012,08	450.687.012,08	450.687.012,08
Otros gastos	1.626.555,00	0,00	2.715.159,46	2.715.159,46	2.715.159,46
<b>Total</b>	<b>21.389.389.754,88</b>	<b>404.241.435,30</b>	<b>21.519.766.535,16</b>	<b>20.672.497.114,33</b>	<b>20.203.088.947,84</b>
<b>2. Extrapresupuestarios</b>				<b>2.172.388.719,44</b>	<b>2.093.765.477,79</b>
<b>Total General (1+2)</b>	<b>21.389.389.754,88</b>	<b>404.241.435,30</b>	<b>21.519.766.535,16</b>	<b>22.844.885.833,77</b>	<b>22.296.854.425,63</b>

  
Cra. MARIA EUGENIA MARCHETTINI  
Tesorera  
Municipalidad de Coronel Suárez

  
Cra. Maria Ines Weimann  
Contadora Municipal  
Municipalidad de Cnel. Suárez

  
Lic. RICARDO A. MOCCERO  
INTENDENTE MUNICIPAL



Municipalidad de  
Coronel Suárez

R.A.F.A.M.

Hoja: 2 de 7

**SITUACIÓN ECONÓMICO-FINANCIERA**

14/10/2024 08:21

Del 02/01/2024 al 30/09/2024

Ejercicio: 2024

Evolución de Gastos por Programa	Vigente	Preventivo	Compromiso	Devengado	Pagado
<b>Departamento Ejecutivo</b>					
1110101000 - 16 Transferencias a Entidades	32.031.305,68	0,00	25.829.250,52	25.829.250,52	25.829.250,52
1110101000 - 18 Subsecretaría Relaciones Institucionales y Co	890.701.818,33	3.288.958,40	972.260.586,77	961.114.365,26	939.134.154,97
1110101000 - 19 Subsecretaría Legal y Técnica	44.837.086,66	9.000,00	45.178.358,01	45.104.938,01	44.008.339,03
1110101000 - 20 Banda Municipal Bartolome Meier	3.907.638,66	0,00	8.990.262,15	8.990.262,15	8.867.777,44
1110101000 - 21 Esc. Form. niños y Jovenes Banda Municipal	772.361,34	34.048,00	15.377.778,18	15.360.754,18	15.073.327,82
1110101000 - 22 Inst. Vivienda Municipal	126.025.402,14	0,00	125.734.186,18	125.570.506,18	124.434.336,64
1110102000 - 27 Consejo Municipal de Adultos Mayores	154.970.520,20	245.116,14	160.282.205,72	158.875.234,65	155.712.255,72
1110102000 - 28 Actividades Recreativas Balneario	15.379.005,12	0,00	7.626.549,20	7.626.549,20	7.626.549,20
1110102000 - 29 Política Dep. y Recreación	90.605.358,14	229.422,90	201.572.856,38	146.187.897,93	141.099.663,47
1110102000 - 30 Area Joven	1.525.000,00	0,00	2.184.864,55	2.184.864,55	2.154.551,82
1110103000 - 26 Seguridad	323.310.360,14	957.600,00	321.412.910,35	315.406.719,34	305.745.034,90
1110104000 - 41 Devolución de Tributos	1.000.000,00	0,00	0,00	0,00	0,00
1110105000 - 51 Hospital Municipal de Coronel Suárez	5.767.401.454,12	157.225.492,67	6.004.868.783,42	5.755.193.425,78	5.590.996.049,26
1110105000 - 52 Hospital Municipal de Huanguelen	1.012.324.134,36	44.357.047,99	1.181.442.312,72	1.121.797.240,96	1.099.701.914,82
1110105000 - 53 Atención Primaria de la Salud	312.615.765,62	138.116,00	330.590.811,87	329.923.707,93	324.047.310,45
1110105000 - 54 Control Bromatológico	93.742.538,48	53.562,00	86.177.991,35	86.100.356,35	84.495.134,40
1110105000 - 61 Servicio Hogar de Ancianos Domingo Goñi	642.809.985,20	33.740.807,76	1.042.311.555,69	993.451.741,03	980.457.458,47
1110105000 - 62 Consejo Municipal p/personas con Discapacida	75.026.474,46	300.000,00	79.822.939,59	79.222.939,59	77.928.975,18
1110106000 - 62 Servicio de Alumbrado Público	436.913.748,50	320.450,56	698.759.125,58	695.962.263,98	659.522.972,26
1110106000 - 63 Servicios Sanitarios	845.921.467,99	13.047.117,00	670.332.569,79	657.821.512,44	640.030.506,32
1110106000 - 64 Vialidad Urbana	352.734.804,85	123.333,00	815.965.430,96	808.201.077,33	792.808.155,34
1110106000 - 65 Obras de Infraestructura Urbana	9.359.000,00	0,00	102.274.207,70	96.460.382,70	96.460.382,70
1110106000 - 66 Prog. Viviendas	3.927.318,28	0,00	0,00	0,00	0,00
1110106000 - 67 Obras Varias	174.851.896,78	0,00	139.289.870,18	126.900.370,17	126.748.878,17
1110106000 - 68 P.I.S Argentina Trabaja	203.598,40	0,00	0,00	0,00	0,00
1110106000 - 69 Plan Mas Cerca	529.650,14	0,00	0,00	0,00	0,00
1110107000 - 72 Mantenimiento y Conservación de la Vía Públic	489.886.765,61	5.731.877,80	478.181.632,83	442.676.010,90	431.397.262,62
1110107000 - 75 Servicios Públicos en Delegaciones Municipale	858.892.383,98	51.058.435,56	956.226.650,08	919.098.002,44	898.361.865,74
1110107000 - 80 Perrera	85.480.649,34	276.840,00	91.588.473,60	89.811.081,30	88.810.391,14
1110108000 - 81 Mantenimiento y Obras de Red Vial Municipal	683.427.280,80	49.144.333,82	492.385.212,18	435.161.175,74	434.150.535,46
1110108000 - 82 Mant. y Obras Red Vial Pcial.	580.032,69	0,00	153.614.393,55	153.076.363,55	153.076.363,55
1110108000 - 83 Mantenimiento y Obras de Red Vial Huanguelé	24.150.000,00	0,00	5.484.323,24	5.484.323,24	5.484.323,24
1110109000 - 90 Administración de Justicia Municipal	79.919.215,15	0,00	66.670.364,09	66.670.364,09	65.423.255,56
1110111000 - 16 Políticas de Promoción Cultural y Educación	63.119.704,12	202.881,89	116.426.356,82	116.102.594,48	113.248.187,55
1110115000 - 24 Servicio de Faena	110.706.658,93	65.200,00	104.173.863,66	103.794.871,64	102.013.422,82
1110115000 - 25 Industria y Agro	16.446.096,90	142.710,00	15.323.932,05	15.323.932,05	15.068.402,34
1110115000 - 27 Oficina de Empleo	28.870.782,54	0,00	20.178.107,24	20.144.032,24	19.772.563,82
1110115000 - 28 Explotacion Agricola	1.047.116,00	0,00	0,00	0,00	0,00
1110115000 - 31 Emprendedurismo y Capacitación	704.134,80	0,00	173.099,82	173.099,82	173.099,82
1110115000 - 32 F.Rot.Microcredito Ec. Social -Ord. 6674	1.541.387,44	0,00	0,00	0,00	0,00
1110115000 - 33 Fondo Economia Social y entrenamiento para	360.000,00	0,00	360.000,00	360.000,00	360.000,00
1110115000 - 36 Ec. Social y Agricultura Familiar	23.465.351,63	0,00	11.745.591,93	11.468.726,48	11.468.726,48
1110116000 - 52 Direccion de Política de Genero	112.820.649,09	0,00	114.214.336,28	112.480.341,26	109.382.897,22
1110116000 - 53 Serv. Local de Prom. y Protección Derechos d	69.336.030,27	0,00	67.511.549,19	67.134.126,75	66.228.679,83
1110116000 - 55 Desarrollo Social	778.840.258,96	34.094,00	553.207.171,18	493.892.286,41	478.599.599,98
1110116000 - 57 Política Social y Desarrollo	12.686.097,99	0,00	19.621.521,32	19.517.022,32	19.246.223,67
1110116000 - 60 Niñez y Adolescencia	130.286.466,74	598.810,00	166.929.461,34	161.943.955,34	159.272.202,12
1110119000 - 19 Mant. y Conservacion Espacios Verdes Publico	328.970.236,03	2.889.186,19	350.911.421,82	341.905.577,02	334.130.570,81
1110119000 - 20 Limpieza General	23.918.023,53	653.675,40	115.547.253,38	105.873.450,18	103.619.598,49
1110119000 - 21 Serv. de Recoleccion de Residuos	781.907.068,39	19.782.868,77	925.373.184,14	888.413.668,50	870.747.073,20
1110119000 - 22 Servicios de Inhumaciones y Exhumaciones	56.541.275,38	646.724,00	57.784.872,06	56.918.237,06	56.006.943,15
1110119000 - 23 Vivero Municipal	21.161.328,08	4.840,00	17.916.117,24	17.472.317,24	16.749.856,82
1110119000 - 24 Desarrollo Forestal	234.000,00	0,00	100.940,00	100.940,00	100.940,00
Actividades Centrales	4.360.622.849,19	18.701.685,45	2.865.641.882,45	2.750.620.157,24	2.699.584.275,24
Partidas no asignables a programas	426.547.071,06	0,00	450.628.373,72	450.628.373,72	450.628.373,72
<b>Total Departamento Ejecutivo</b>	<b>20.985.896.608,23</b>	<b>404.004.235,30</b>	<b>21.256.205.492,07</b>	<b>20.409.531.391,24</b>	<b>19.945.988.613,29</b>
<b>H.C.D.</b>					
Actividades Centrales	403.493.146,65	237.200,00	263.561.043,09	262.965.723,09	257.100.334,55
<b>Total H.C.D.</b>	<b>403.493.146,65</b>	<b>237.200,00</b>	<b>263.561.043,09</b>	<b>262.965.723,09</b>	<b>257.100.334,55</b>
<b>Total General</b>	<b>21.389.389.754,88</b>	<b>404.241.435,30</b>	<b>21.519.766.535,16</b>	<b>20.672.497.114,33</b>	<b>20.203.088.947,84</b>



Municipalidad de  
Coronel Suarez

R.A.F.A.M.

Hoja: 3 de 7

**SITUACIÓN ECONOMICO-FINANCIERA**

14/10/2024 08:21

Del 02/01/2024 al 30/09/2024

Ejercicio: 2024

Movimientos de Tesorería	Importe	Estado de Situación Patrimonial	Saldo
Saldo Inicial:	1.595.523.044,16	100000000 ACTIVO	6.579.234.967,37
Ingresos del Periodo:	24.268.360.018,46	110000000 ACTIVO CORRIENTE	1.571.868.027,84
Ingresos de Ajustes Contables:	2.715.771.592,65	120000000 ACTIVO NO CORRIENTE	5.007.366.939,53
Gastos del Periodo:	22.296.854.425,63	200000000 PASIVO	-1.713.820.970,51
Egresos de Ajustes Contables:	2.714.285.584,66	210000000 PASIVO CORRIENTE	-1.604.025.890,59
Saldo final:	3.568.514.644,98	220000000 PASIVO NO CORRIENTE	-109.795.079,92
<b>Demostración del Saldo</b>		300000000 PATRIMONIO	-4.865.413.996,86
CAJA	11.843.902,46	310000000 PATRIMONIO PUBLICO	-4.865.413.996,86
111210101 RECURSOS ORDINARIOS C. SUAREZ	36.330.806,64	311000000 Capital fiscal	-20.685.888,88
111210102 RECURSOS ORDINARIOS HUANGUELEN	31.698,91	312000000 Resultados de la cuenta corriente	-4.844.728.107,98
111210103 HOSPITAL MUNICIPAL C. SUAREZ	7.693.367,89	312100000 Resultados de ejercicios anteriores	-4.765.450.146,53
111210104 HOSPITAL MUNICIPAL HUANGUELEN	42.029,82	312200000 Resultado del ejercicio	-273.365.144,43
111210105 DELEG. VILLA LA ARCADIA	10.387,94	312300000 Resultados afectados a construcción de bienes de dominio público	194.087.182,98
111220101 RECURSOS AFECTADOS	15.069.670,93		
111220102 JARDINES MATERNALES	5.722,79		
111220104 FONDO SOLIDARIO PROVINCIAL	128.078,96		
111220106 FONDO ROTATORIO AGROPECUARIO	663.232,08		
111220107 PLAN NACER	99.622,58		
111220109 FONDO EDUCATIVO LEY 14393	208.835,55		
111220111 FDO.MPAL.FORT.SEGURIDAD Y SERV.	5.245,30		
111220112 PROG.INFRAEST.DEL TRANSPORT, MOVILIDAD Y ACCESIBILIDAD	49.142,63		
111220206 PLAN AHI	33.136.794,22		
111230101 FONDO CUENTAS DE TERCEROS	1.073.598,52		
111290101 Fondo Común de Inversión de Terceros	837.900.000,00		
111290102 Fondo Común de Inversión Afectados	218.084.000,00		
111290103 Fondo Común de Inversión Educativo	46.950.000,00		
111290106 Fondo Común de Inversión Recursos Ordinarios	125.400.000,00		
111290109 Fondo Común de Inversión Jardines Maternales	23.639.794,74		
111290110 Fondo Común de Inversión Plan Nacer	5.238.973,69		
111290111 Fdo.Común de Inversión Prog.Infraestruc.Transporte Movilidad y Accesiv.	700.000,00		
111290201 Colocación Plazo Fijo Educativo	150.000.000,00		
111290205 Colocación Plazo Fijo Recursos Afectados	450.000.000,00		
111290206 Colocacion Plazo Fijo Recursos Ordinarios	1.600.000.000,00		
111290401 Letras del Tesoro Pcia. de Bs.AS.	36.100,00		
<b>Total Disponibilidades:</b>	<b>3.564.341.005,65</b>		
111281900 comisiones ley 11969	782,56		
111282300 Retenciones I.V.A.	19.131,04		
111283100 Comision cobro express	467.532,23		
111283600 Comisiones BaproPagos	1.141.484,76		
111283700 Comision Pago mis Cuentas	1.006.525,81		
111283900 Comisiones Link Pagos	8.266,12		
111284400 Comisiones por Débito en Caja	845.491,36		
111284900 Comisiones EPagos	529.193,00		
111285200 Comisiones ACARA	155.232,45		
<b>Total Movimientos Transitorios:</b>	<b>4.173.639,33</b>		
	<b>3.568.514.644,98</b>		

Municipalidad de  
Coronel Suarez

## SITUACIÓN ECONÓMICO-FINANCIERA

14/10/2024 08:21

Del 02/01/2024 al 30/09/2024

Ejercicio: 2024

Evolución de las principales metas de programas	Programado en el año	Programado Ene-Sep 2024	Ejecutado Ene-Sep 2024	Diferencia
<b>Departamento Ejecutivo</b>				
1110101000 16 Transferencias a Entidades				
49 Otorgar Subsidios a Entidades (Subsidios Otorgados)	120	0	0	0
1110101000 18 Subsecretaría Relaciones Institucionales y Comunitarias				
106 Comunicados de Prensa (Comunicados de Prensa emitidos)	60	0	0	0
113 Atención Reclamos Arbolado (Reclamos recibidos)	12.000	0	0	0
36 Otorgar Licencias de Conductor (Licencias de Conductor Otorgadas)	8.100	0	0	0
37 Efectuar Operativos de Tránsito (Operativo de Tránsito Realizado)	150	0	0	0
78 Control e Inspección Ambiental (Charlas Informativas realizadas)	48	0	0	0
78 Control e Inspección Ambiental (Inspección realizada)	81	0	0	0
79 Charlas Informativas en Instituciones (Charlas Informativas realizadas)	15	0	0	0
8 Control e Inspección de Comercios (Comercio inspeccionado)	50	0	0	0
1110101000 19 Subsecretaría Legal y Técnica				
120 Diligenciamiento de Oficios (Diligenciamientos efectuados)	200	0	0	0
121 Contest. de Demandas (Demandas Contestadas)	15	0	0	0
122 Inicio de Apremios (Apremios Iniciados)	200	0	0	0
123 Inicio de Juicios (Juicios Iniciados)	15	0	0	0
1110101000 20 Banda Municipal Bartolome Meier				
131 Actos Realizados (cantidad de actos)	32	0	0	0
1110101000 21 Esc. Form. niños y Jovenes Banda Municipal				
132 Alumnos para futura Banda Municipal (cantidad de alumnos)	40	0	0	0
1110101000 22 Inst. Vivienda Municipal				
13 Servicios de Asistencia Social a Carentiados (Personas Asistidas)	1.200	0	0	0
17 Otorgar Ayudas en Vivienda (Ayudas otorgadas mejoramiento en vivienda)	800	0	0	0
61 Otorgamiento de Subsidios a Entidades (Subsidios Otorgados)	200	0	0	0
73 Brindar Servicio de asistencia y atención en vivienda (Personas Asistidas)	1.800	0	0	0
1110102000 27 Consejo Municipal de Adultos Mayores				
3 Realizar Eventos (Eventos Realizados)	80	60	40	-20
34 Participación Cultural en Juegos Bs. As. (Cantidad de Participantes)	30	18	12	-6
35 Participación Deportiva en Juegos Bs. As. (Cantidad de Participantes)	80	54	37	-17
68 Gestión de Políticas Educativas (Horas Cátedras Dictadas.-)	25.000	17.000	11.000	-6.000
1110102000 28 Actividades Recreativas Balneario				
3 Realizar Eventos (Cantidad de Participantes)	50.000	0	0	0
1110102000 29 Política Dep. y Recreación				
3 Realizar Eventos (Cantidad de Participantes)	80.000	65.000	34.500	-30.500
35 Participación Deportiva en Juegos Bs. As. (Cantidad de Participantes)	10.000	7.000	3.800	-3.200
4 Organizar Torneos y Ligas Deportivas (Torneos y Ligas Organizadas)	480	282	230	-52
1110102000 30 Area Joven				
3 Realizar Eventos (Cantidad de Participantes)	4.000	0	0	0
86 Talleres Educativos (Cantidad de Participantes)	1.500	0	0	0
1110103000 26 Seguridad				
51 Ficalización Delitos (Denuncias Recibidas)	800	705	688	-17
52 Prevención de Delitos (Denuncias Telefonicas Atendidas)	640	590	575	-15
97 Realizar jornadas de capacitación (Jornadas Realizadas)	2	0	0	0
1110105000 51 Hospital Municipal de Coronel Suárez				
10 Atención de Pacientes Ambulatorios (Consulta Médica)	105.000	20.000	21.800	1.800
10 Atención de Pacientes Ambulatorios (ecodoppler)	1.200	250	501	251
10 Atención de Pacientes Ambulatorios (ecografía)	2.500	500	1.251	751
10 Atención de Pacientes Ambulatorios (Estudios Histopatológicos)	1.500	300	388	88
10 Atención de Pacientes Ambulatorios (Laboratorio)	65.000	15.000	18.121	3.121
10 Atención de Pacientes Ambulatorios (Mamografías)	1.500	300	230	-70
10 Atención de Pacientes Ambulatorios (Radiología)	10.000	2.000	1.433	-567
10 Atención de Pacientes Ambulatorios (Tomografías)	3.000	650	1.185	535
10 Atención de Pacientes Ambulatorios (Traslados Ambulancia L.D)	200	50	32	-18
10 Atención de Pacientes Ambulatorios (Vacunas Aplicadas)	750	180	139	-41
9 Atención de Pacientes Internados (Alimentación y Dietoterapia)	94.200	22.150	24.041	1.891
9 Atención de Pacientes Internados (Cesarias y Partos Realizados)	290	70	78	8
9 Atención de Pacientes Internados (Cirugías Realizadas)	1.250	250	312	62
9 Atención de Pacientes Internados (Paciente Internado)	14.900	3.400	3.640	240
9 Atención de Pacientes Internados (Tranfusiones)	380	80	142	62
1110105000 52 Hospital Municipal de Huanguelén				
10 Atención de Pacientes Ambulatorios (Consulta Médica)	17.000	12.750	1.616	-11.134
10 Atención de Pacientes Ambulatorios (Personas Asistidas)	5.000	3.750	2.021	-1.729
10 Atención de Pacientes Ambulatorios (Personas Asistidas en Atención Primaria)	2.500	1.875	777	-1.098
10 Atención de Pacientes Ambulatorios (Radiología)	3.000	2.250	1.457	-793
10 Atención de Pacientes Ambulatorios (Traslados Auto Salud)	340	255	106	-149
10 Atención de Pacientes Ambulatorios (Vacunas Aplicadas)	4.000	3.000	1.573	-1.427
9 Atención de Pacientes Internados (Alimentación y Dietoterapia)	12.000	9.000	5.522	-3.478



Municipalidad de  
Coronel Suarez

R.A.F.A.M.

Hoja: 5 de 7

**SITUACIÓN ECONÓMICO-FINANCIERA**

14/10/2024 08:21

Del 02/01/2024 al 30/09/2024

Ejercicio: 2024

Evolución de las principales metas de programas	Programado en el año	Programado Ene-Sep 2024	Ejecutado Ene-Sep 2024	Diferencia
9 Atención de Pacientes Internados (Cesarias y Partos Realizados)	6	4	1	-3
9 Atención de Pacientes Internados (Cirugías Realizadas)	190	141	102	-39
9 Atención de Pacientes Internados (Laboratorio)	9.000	6.750	5.473	-1.277
9 Atención de Pacientes Internados (Paciente Internado)	870	645	550	-95
9 Atención de Pacientes Internados (Tranfusiones)	30	21	11	-10
9 Atención de Pacientes Internados (Traslados Ambulancia L.D)	1.000	750	434	-316
1110105000 53 Atención Primaria de la Salud				
10 Atención de Pacientes Ambulatorios (Consulta Médica)	48.000	0	0	0
10 Atención de Pacientes Ambulatorios (traslado auto)	120	0	0	0
10 Atención de Pacientes Ambulatorios (Vacunas Aplicadas)	18.000	0	0	0
1110105000 54 Control Bromatológico				
107 Cursos de Manipulación de Alimentos (Cursos Dictados)	20	0	0	0
38 Efectuar Análisis Bromatológicos (Análisis Bromatológicos Realizados)	5.000	0	0	0
78 Control e Inspección Ambiental (Inspección realizada)	1.700	0	0	0
8 Control e Inspección de Comercios (Comercio inspeccionado)	1.700	0	0	0
80 Inspección Bromatologica de la Introducción y Distribución de Alimentos (Inspección realizada)	20.000	0	0	0
81 Habil. de Comercios e Industrias (Inspección realizada)	2.000	0	0	0
1110105000 61 Servicio Hogar de Ancianos Domingo Goñi				
19 Servicio de Atención Residentes Tercera Edad (Asistencia Alimentaria (Raciones otorgadas))	52.000	39.000	26.000	-13.000
1110105000 62 Consejo Municipal p/personas con Discapacidad				
10 Atención de Pacientes Ambulatorios (CUD)	900	225	0	-225
10 Atención de Pacientes Ambulatorios (Traslados Combi Discapacidad)	500	125	0	-125
1110106000 62 Servicio de Alumbrado Público				
42 Efectuar Mantenimiento del Alumbrado Público (luminarias repuestas)	5.000	1.620	1.620	0
42 Efectuar Mantenimiento del Alumbrado Público (Reparaciones Realizadas)	3.000	0	0	0
1110106000 63 Servicios Sanitarios				
109 Reparacion Servicios Sanitarios (Reparacion Bombas Cloacales)	5	4	4	0
109 Reparacion Servicios Sanitarios (Reparacion Camaras Cloacales)	1.000	700	700	0
109 Reparacion Servicios Sanitarios (Reparacion de tapas de Camaras Cloacales)	500	375	375	0
21 Prestación y Mantenimiento de Servicio de Agua Corriente (Cambio y Colocación de Medidores)	400	300	300	0
21 Prestación y Mantenimiento de Servicio de Agua Corriente (Conexiones Realizadas)	120	90	60	-30
21 Prestación y Mantenimiento de Servicio de Agua Corriente (Reparaciones Realizadas)	1.200	900	900	0
1110106000 64 Vialidad Urbana				
22 Brindar tratamiento en Calles Pavimentadas (Toneladas utilizadas)	250	0	0	0
1110106000 67 Obras Varias				
135 Reparar veredas (Reparaciones realizadas)	300	0	0	0
1110107000 72 Mantenimiento y Conservación de la Vía Pública				
1 Brindar el Servicio de Riego (Cuadras Regadas(frecuencia))	268.400	167.750	110.000	-57.750
2 Brindar el Servicio de Barrido (Cuadras Barridas(frecuencia))	32.400	24.300	14.800	-9.500
27 Servicio de Mantenimiento y Conservación de la Vía Pública (Calles Mantenidas(frecuencia))	19.200	14.400	8.600	-5.800
1110107000 75 Servicios Públicos en Delegaciones Municipales				
0 Brindar el Servicio de Recolección de Residuos (Cuadras Recolectadas (frecuencia))	214.464	160.848	107.232	-53.616
1 Brindar el Servicio de Riego (Cuadras Regadas(frecuencia))	287.400	179.625	111.000	-68.625
27 Servicio de Mantenimiento y Conservación de la Vía Pública (Calles Mantenidas(frecuencia))	28.944	21.708	12.900	-8.808
46 Brindar el Servicio de Inhumaciones y Exhumaciones (Servicios efectuados de inhumación y exhumación)	200	150	80	-70
59 Mantenimiento Espacios Verdes (Hectareas Mantenidas)	2.550	1.650	1.095	-555
1110107000 80 Perrera				
58 Atencion Animales en Perrera (Raciones de alimentos otorgadas)	32.940	24.660	16.380	-8.280
87 Brind.Servicio de castración (Castraciones efectuadas)	2.000	1.500	582	-918
88 Brindar Serv.Vacunación Antirrábica (Vacunas Antirrábicas Aplicadas)	3.000	2.250	1.995	-255
1110108000 81 Mantenimiento y Obras de Red Vial Municipal				
30 Repaso y Movimiento de Suelos (Kilometro repasado)	1.750	350	0	-350
31 Construcción de Alcantarillas (Alcantarilla colocada)	10	3	0	-3
53 Alteos Caminos (Metro Cúbico)	30.000	7.500	0	-7.500
55 Entoscados Caminos (Metro Cúbico)	1.500	350	0	-350
1110108000 82 Mant. y Obras Red Vial Pcial.				
30 Repaso y Movimiento de Suelos (Kilometro repasado)	300	60	0	-60
31 Construcción de Alcantarillas (Alcantarilla colocada)	5	0	0	0
53 Alteos Caminos (Servicios en Tierras realizados)	5.000	1.000	0	-1.000
55 Entoscados Caminos (Causas con Sentencia)	5.000	1.000	0	-1.000



## SITUACIÓN ECONÓMICO-FINANCIERA

14/10/2024 08:21

Municipalidad de  
Coronel Suarez

Del 02/01/2024 al 30/09/2024

Ejercicio: 2024

Evolución de las principales metas de programas	Programado en el año	Programado Ene-Sep 2024	Ejecutado Ene-Sep 2024	Diferencia
1110108000 83 Mantenimiento y Obras de Red Vial Huanguelén				
30 Repaso y Movimiento de Suelos (Kilometro repasado)	300	50	0	-50
31 Construcción de Alcantarillas (Alcantarilla colocada)	5	1	0	-1
53 Alteos Caminos (Servicios en Tierras realizados)	5.000	1.000	0	-1.000
1110109000 90 Administración de Justicia Municipal				
32 Administración de Justicia Municipal (Causas con Sentencia)	1.650	1.250	700	-550
32 Administración de Justicia Municipal (Causas Ingresadas)	1.500	1.100	643	-457
1110111000 16 Políticas de Promoción Cultural y Educación				
34 Participación Cultural en Juegos Bs. As. (Cantidad de actividades realizadas)	5	4	4	0
62 Realización de diversas actividades culturales, recreativas y musicales (Cantidad de actividades realizadas)	250	152	123	-29
65 Creación y Mantenimiento de Entidades Culturales (Cantidad de Artistas beneficiados)	300	185	231	46
65 Creación y Mantenimiento de Entidades Culturales (Entidades Culturales Beneficiadas)	50	28	33	5
68 Gestión de Políticas Educativas (Horas Cátedras Dictadas.-)	3.500	2.125	2.660	535
1110115000 24 Servicio de Faena				
7 Efectuar faena en Matadero Municipal (Cabezas Faenadas (Bovinos))	1.500	400	0	-400
7 Efectuar faena en Matadero Municipal (Cabezas Faenadas (Ovinos))	300	75	0	-75
7 Efectuar faena en Matadero Municipal (Cabezas Faenadas (Porcinos))	8.000	2.000	0	-2.000
1110115000 25 Industria y Agro				
50 Brindar Servicio de Asistencia y Atención al Público y Empresas (Empresas Asistidas)	120	30	0	-30
1110115000 27 Oficina de Empleo				
14 Servicio de Asistencia a Desempleados (Personas Asistidas)	1.500	400	0	-400
1110115000 28 Explotacion Agricola				
98 Realizar relevamientos, diagnosticos y consultoria en las empresas (Empresas Asistidas)	150	50	0	-50
1110115000 31 Emprendedurismo y Capacitación				
100 Difundir asitencia SEPYME (Activ. de difusión realizadas)	100	25	0	-25
101 Asist. Tec. emprendimientos de la economía social (Cantidad de actividades realizadas)	80	20	0	-20
18 Brindar el servicio de Asistencia (Cantidad de actividades realizadas)	80	20	0	-20
95 Realizar Jornadas Técnica de vinculación tecnológica (Jornadas Realizadas)	5	2	0	-2
97 Realizar jornadas de capacitación (Cantidad de Personas Capacitadas)	120	50	0	-50
1110115000 32 F.Rot.Microcredito Ec. Social -Ord. 6674				
118 Otorg. Microcreditos Ord.6674 (Préstamos Gestionados)	40	10	0	-10
1110115000 33 Fondo Economia Social y entrenamiento para el trabajo				
119 Capacitacion PEL (Personas Capacitadas PEL)	20	0	0	0
1110115000 36 Ec. Social y Agricultura Familiar				
14 Servicio de Asistencia a Desempleados (Personas Asistidas)	100	25	0	-25
1110116000 52 Direccion de Política de Genero				
0 Brindar el Servicio de Recolección de Residuos (Cuadras Recolectadas (frecuencia))	0	0	0	0
18 Brindar el servicio de Asistencia (Personas Asistidas)	3.700	2.775	2.775	0
18 Brindar el servicio de Asistencia (Personas Asistidas ante vulnerabilidad de derechos)	900	675	675	0
79 Charlas Informativas en Instituciones (Charlas Informativas realizadas)	60	45	45	0
86 Talleres Educativos (Talleres realizados)	100	75	75	0
1110116000 53 Serv. Local de Prom. y Protección Derechos del Niño				
18 Brindar el servicio de Asistencia (Personas Asistidas ante vulnerabilidad de derechos)	250	188	126	-62
41 Asistencia a Niños, Adolescentes y Flias. (Personas Asistidas ante vulnerabilidad de derechos)	500	375	250	-125
1110116000 55 Desarrollo Social				
12 Ayudas Sociales Alimentos (Persona Asistida con Alimentos Frescos)	2.000	1.500	1.075	-425
12 Ayudas Sociales Alimentos (Persona Asistida con Alimentos Secos)	3.600	5.000	4.105	-895
13 Servicios de Asistencia Social a Carenciados (Subsidios Otorgados)	10.000	7.500	3.387	-4.113
136 Recarga Tarjetas Alimentarias (Recargas tarjetas alimentarias realizadas)	10.600	6.950	3.767	-3.183
40 Efectuar Talleres de Autoproducción de Alimentos (Talleres realizados)	50	38	23	-15
1110116000 57 Política Social y Desarrollo				
71 Visitias Guiadas (Viajes Realizados)	6	4	4	0
75 Capacitación Programa Envión (Horas Cátedras Dictadas.-)	3.840	2.880	2.880	0
1110116000 60 Niñez y Adolescencia				
18 Brindar el servicio de Asistencia (Personas Asistidas ante vulnerabilidad de derechos)	140	105	70	-35



Municipalidad de  
Coronel Suárez

R.A.F.A.M.

Hoja: 7 de 7


**SITUACIÓN ECONÓMICO-FINANCIERA**

14/10/2024 08:21


Del 02/01/2024 al 30/09/2024

Ejercicio: 2024

Evolución de las principales metas de programas	Programado en el año	Programado Ene-Sep 2024	Ejecutado Ene-Sep 2024	Diferencia
41 Asistencia a Niños, Adolescentes y Filias. (Asistencia Alimentaria (Raciones otorgadas))	14.400	10.800	7.200	-3.600
1110119000 19 Mant. y Conservacion Espacios Verdes Publicos				
59 Mantenimiento Espacios Verdes (Hectareas Mantenidas)	3.281	2.123	1.360	-763
1110119000 20 Limpieza General				
27 Servicio de Mantenimiento y Conservación de la Vía Pública (Calles Mantenidas(frecuencia))	19.200	13.900	8.300	-5.600
1110119000 21 Serv. de Recolección de Residuos				
0 Brindar el Servicio de Recolección de Residuos (Cuadras Recolectadas (frecuencia))	272.880	204.660	136.440	-68.220
117 Material reciclable a comercializar en Planta (Kg.comercializados de material reciclable)	350.000	262.500	187.894	-74.606
1110119000 22 Servicios de Inhumaciones y Exhumaciones				
46 Brindar el Servicio de Inhumaciones y Exhumaciones (Servicios efectuados de inhumación y exhumación)	240	180	66	-114
1110119000 23 Vivero Municipal				
72 Forestación Espacios Verdes (Ejemplares Producidos)	10.000	0	0	0
1110119000 24 Desarrollo Forestal				
113 Atencion Reclamos Arbolado (Reclamos por arbolado recibidos)	200	180	163	-17

  
**MARIA EUGENIA MARCHETTINI**  
 Tesorera  
 Municipalidad de Coronel Suárez

  
**Cra. Maria Ines Weimann**  
 Contadora Municipal  
 Municipalidad de Cnel. Suárez

  
**Lic. RICARDO A. MOCCERO**  
 TENDENTE MUNICIPAL