

ESTADO DE EJECUCION DEL PRESUPUESTO DE GASTOS (POR OBJETO)

Del 02/01/2024 al 30/09/2024

Ejercicio 2024



Municipalidad de
Coronel Suarez

Objeto del Gasto	Crédito Aprobado	Modificaciones	Crédito Vigente	Preventivo	Compromiso	Devengado	Pagado	Crédito Disponible	Crédito Vig. - Devengado	Devengado no pagado
1.0.0.0 - Gastos en personal										
1.1.0.0 - Personal permanente	13.217.350,050,88	198.743.445,93	13.416.093.496,81	0,00	10.816.066.662,18	10.816.066.662,18	10.617.142.786,69	2.600.026.834,63	2.600.026.834,63	198.923.875,49
1.2.0.0 - Personal temporario	367.719.358,51	0,00	367.719.358,51	0,00	860.745.750,29	860.745.750,29	850.926.654,91	-493.026.391,78	-493.026.391,78	9.819.095,38
1.3.0.0 - Servicios extraordinarios	225.012.038,71	0,00	225.012.038,71	0,00	500.834.037,26	500.834.037,26	499.740.706,38	-275.821.998,55	-275.821.998,55	1.093.330,88
1.4.0.0 - Asignaciones familiares	244.600.723,65	0,00	244.600.723,65	0,00	211.971.752,00	211.971.752,00	211.971.752,00	32.628.971,65	32.628.971,65	0,00
1.5.0.0 - Asistencia social al personal	36.502.995,08	0,00	36.502.995,08	0,00	20.497.432,46	20.497.432,46	20.497.432,46	16.005.562,62	16.005.562,62	0,00
Total Gastos en personal	14.091.185.166,83	198.743.445,93	14.289.928.612,76	0,00	12.410.115.634,19	12.410.115.634,19	12.200.279.332,44	1.879.812.978,57	1.879.812.978,57	209.836.301,75
2.0.0.0 - Bienes de consumo										
2.1.0.0 - Productos alimenticios agropecuarios y forestales	270.702.180,00	-32.119.597,08	238.582.582,92	39.374.413,25	333.288.811,45	277.395.596,23	274.797.911,44	-134.080.641,78	-38.813.013,31	2.597.684,79
2.2.0.0 - Textiles y vestuario	130.943.756,96	61.054.282,12	191.998.039,08	1.469.149,85	97.747.174,22	90.509.876,82	87.358.594,55	92.781.715,01	101.488.162,26	3.151.282,27
2.3.0.0 - Productos de papel, cartón e impresos	92.948.922,55	14.870.656,12	107.819.578,67	1.949.557,23	111.416.133,14	106.646.114,32	105.224.901,35	-5.546.111,70	1.173.464,35	1.421.212,97
2.4.0.0 - Productos de cuero y caucho	203.342.870,00	-57.444.377,93	145.898.492,07	475.143,00	151.756.647,27	143.405.320,59	142.162.182,67	-6.333.298,20	2.493.171,48	1.243.137,92
2.5.0.0 - Productos químicos, combustibles y lubricantes	1.351.302.358,03	160.097.808,29	1.511.400.166,32	135.898.603,12	2.179.564.391,99	1.878.968.951,60	1.814.680.136,55	-804.062.828,79	-367.568.785,28	64.288.815,05
2.6.0.0 - Productos de minerales no metálicos	72.928.578,72	-4.090.959,07	68.837.619,65	153.426,52	146.813.005,90	146.040.193,22	145.612.447,61	-78.128.812,77	-77.202.573,57	427.745,61
2.7.0.0 - productos metálicos	148.417.350,00	-18.056.676,47	130.360.673,53	26.413.438,93	209.958.704,02	202.146.234,17	195.549.946,37	-106.011.469,42	-71.785.560,64	6.596.287,80
2.8.0.0 - Minerales	4.070.000,00	-1.935.182,81	2.134.817,19	0,00	26.692.788,01	26.690.812,01	26.690.212,01	-24.557.970,82	-24.555.994,82	600,00
2.9.0.0 - Otros bienes de consumo	772.426.266,03	123.848.786,06	896.275.052,09	40.073.300,49	1.075.164.017,66	1.011.307.382,06	989.519.428,43	-218.962.266,06	-115.032.329,97	21.787.953,63
Total Bienes de consumo	3.047.082.282,29	246.224.739,23	3.293.307.021,52	245.807.032,39	4.332.401.673,66	3.883.110.481,02	3.781.595.760,98	-1.284.901.684,53	-589.803.459,50	101.514.720,04
3.0.0.0 - Servicios no personales										
3.1.0.0 - Servicios básicos	445.462.855,03	19.054.396,20	464.517.251,23	2.839.536,30	877.423.239,66	875.087.174,64	831.938.920,78	-415.745.524,73	-410.569.923,41	43.148.253,86
3.2.0.0 - Alquileres y derechos	264.865.900,00	-5.854.709,34	259.011.190,66	7.270.370,16	245.663.153,70	238.560.927,82	201.577.066,48	6.077.666,80	20.450.262,84	36.983.861,34
3.3.0.0 - Mantenimiento, reparación y limpieza	383.253.865,20	46.701.712,86	429.955.578,06	33.164.164,88	538.295.114,18	506.425.912,37	478.328.365,02	-161.503.701,00	-76.470.334,31	28.097.547,35
3.4.0.0 - Servicios técnicos y profesionales	139.508.442,88	12.383.962,58	151.892.405,46	40.592.545,94	305.211.196,07	196.144.010,59	194.067.958,83	-193.911.336,55	-44.251.605,13	2.076.051,76
3.5.0.0 - Servicios comerciales y financieros	144.808.075,00	59.210.497,42	204.018.572,42	30.027.903,72	245.843.362,49	206.567.020,91	194.594.884,97	-71.852.693,79	-2.548.448,49	11.972.135,94
3.6.0.0 - Publicidad y propaganda	11.174.996,00	-2.346.613,23	8.828.382,77	0,00	8.477.273,21	6.457.273,21	6.277.273,21	351.109,56	2.371.109,56	180.000,00
3.7.0.0 - Pasajes y viáticos	35.739.978,93	9.847.681,01	45.587.659,94	0,00	147.783.276,20	147.783.276,20	145.494.954,70	-102.195.616,26	-102.195.616,26	2.288.321,50



Municipalidad de
Coronel Suarez

R.A.F.A.M.

ESTADO DE EJECUCION DEL PRESUPUESTO DE GASTOS (POR OBJETO)


Del 02/01/2024 al 30/09/2024

Hoja: 2 de 3

14/10/2024 08:15

Ejercicio 2024

Objeto del Gasto	Crédito Aprobado	Modificaciones	Crédito Vigente	Preventivo	Compromiso	Devengado	Pagado	Crédito Disponible	Crédito Vig. - Devengado	Devengado no pagado
3.8.0.0 - Impuestos, derechos y tasas	180.451.298,72	-163.172.792,12	17.278.506,60	0,00	9.017.241,21	8.943.821,21	8.937.921,21	8.261.265,39	8.334.685,39	5.900,00
3.9.0.0 - Otros servicios	125.820.498,86	4.751.831,10	130.572.329,96	18.465.464,90	173.473.953,43	129.924.356,53	127.876.028,53	-61.367.088,37	647.973,43	2.048.328,00
Total Servicios no personales	1.731.085.910,62	-19.424.033,52	1.711.661.877,10	132.359.985,90	2.571.187.810,15	2.315.893.773,48	2.189.093.373,73	-991.885.918,95	-604.231.896,38	126.800.399,75
4.0.0.0 - Bienes de uso										
4.1.0.0 - Bienes preexistentes	10.000.000,00	172.000,00	10.172.000,00	0,00	0,00	0,00	0,00	10.172.000,00	10.172.000,00	0,00
4.2.0.0 - Construcciones	66.589.422,11	189.413.999,92	256.003.422,03	0,00	598.528.214,75	598.378.214,73	594.965.092,64	-342.524.792,72	-342.374.792,70	3.413.122,09
4.3.0.0 - Maquinaria y equipo	596.545.790,30	-117.644.160,62	478.901.629,68	12.994.017,01	378.789.434,41	318.207.558,68	308.110.334,18	87.118.178,26	160.694.071,00	10.097.224,50
4.6.0.0 - Obras de arte	463.356,00	-181.000,00	282.356,00	0,00	0,00	0,00	0,00	282.356,00	282.356,00	0,00
4.8.0.0 - Activos intangibles	500.000,00	0,00	500.000,00	0,00	0,00	0,00	0,00	500.000,00	500.000,00	0,00
Total Bienes de uso	674.098.568,41	71.760.839,30	745.859.407,71	12.994.017,01	977.317.649,16	916.585.773,41	903.075.426,82	-244.452.258,46	-170.726.365,70	13.510.346,59
5.0.0.0 - Transferencias										
5.1.0.0 - Transferencias al sector privado para financiar gastos corrientes	395.950.000,00	114.580.465,40	510.530.465,40	13.080.400,00	477.499.221,95	395.546.906,18	383.045.176,82	19.950.843,45	114.983.559,22	12.501.729,36
5.2.0.0 - Transferencias al sector privado para financiar gastos de capital	10.000.000,00	162.176.314,15	172.176.314,15	0,00	117.767.932,51	117.767.932,51	117.767.932,51	54.408.381,64	54.408.381,64	0,00
5.3.0.0 - Transferencias al Sector Público Nacional, al Sector Público Provincial y al Sector Público Municipal para financiar gastos corrientes	4.000.000,00	4.940.612,87	8.940.612,87	0,00	43.122.834,00	43.122.834,00	37.878.165,00	-34.182.221,13	-34.182.221,13	5.244.669,00
5.9.0.0 - Transferencias al exterior	0,00	-15.128,00	-15.128,00	0,00	0,00	0,00	0,00	-15.128,00	-15.128,00	0,00
Total Transferencias	409.950.000,00	281.682.264,42	691.632.264,42	13.080.400,00	638.389.988,46	556.437.672,69	538.691.274,33	40.161.875,96	135.194.591,73	17.746.398,36
6.0.0.0 - Activos financieros										
6.2.0.0 - Préstamos a corto plazo	0,00	727.715,89	727.715,89	0,00	0,00	0,00	0,00	727.715,89	727.715,89	0,00
6.3.0.0 - Préstamos a largo plazo	248.447.132,50	-16.347.903,08	232.099.229,42	0,00	136.951.608,00	136.951.608,00	136.951.608,00	95.147.621,42	95.147.621,42	0,00
Total Activos financieros	248.447.132,50	-15.620.187,19	232.826.945,31	0,00	136.951.608,00	136.951.608,00	136.951.608,00	95.875.337,31	95.875.337,31	0,00
7.0.0.0 - Servicio de la deuda y disminución de otros pasivos										
7.1.0.0 - Servicio de la deuda interna	851.742,40	200.000,00	1.051.742,40	0,00	212.760,30	212.760,30	212.760,30	838.982,10	838.982,10	0,00



Municipalidad de Coronel Suárez

R.A.F.A.M.

ESTADO DE EJECUCION DEL PRESUPUESTO DE GASTOS (POR OBJETO)

Del 02/01/2024 al 30/09/2024


Hoja: 3 de 3


14/10/2024 08:15

Ejercicio 2024

Objeto del Gasto	Crédito Aprobado	Modificaciones	Crédito Vigente	Preventivo	Compromiso	Devengado	Pagado	Crédito Disponible	Crédito Vig. - Devengado	Devengado no pagado
7.6.0.0 - Disminución de cuentas y documentos a pagar	241.395.000,00	180.100.328,66	421.495.328,66	0,00	450.474.251,78	450.474.251,78	450.474.251,78	-28.978.923,12	-28.978.923,12	0,00
Total Servicio de la deuda y disminución de otros pasivos	242.246.742,40	180.300.328,66	422.547.071,06	0,00	450.687.012,08	450.687.012,08	450.687.012,08	-28.139.941,02	-28.139.941,02	0,00
8.0.0.0 - Otros gastos	0,00	1.626.555,00	1.626.555,00	0,00	1.626.555,00	1.626.555,00	1.626.555,00	0,00	0,00	0,00
8.4.0.0 - Otras pérdidas	0,00	0,00	0,00	0,00	1.088.604,46	1.088.604,46	1.088.604,46	-1.088.604,46	-1.088.604,46	0,00
8.5.0.0 - Disminución del patrimonio	0,00	1.626.555,00	1.626.555,00	0,00	2.715.159,46	2.715.159,46	2.715.159,46	-1.088.604,46	-1.088.604,46	0,00
Total Otros gastos	0,00	1.626.555,00	1.626.555,00	0,00	2.715.159,46	2.715.159,46	2.715.159,46	-1.088.604,46	-1.088.604,46	0,00
TOTALES GENERALES	20.444.095.803,05	945.293.951,83	21.389.389.754,88	404.241.435,30	21.519.766.535,16	20.672.497.114,33	20.203.088.947,84	-534.618.215,58	716.892.640,55	469.408.166,49


 Dra. María Inés Weinmann
 Contadora Municipal
 Municipalidad de Coronel Suárez


 Lic. Ricardo A. Mocerf
 Intendente Municipal


 Dra. María Eugenia Marchetti
 Tesorera
 Municipalidad de Coronel Suárez