



Municipalidad de
Coronel Suarez

R.A.F.A.M.

ESTADO DE EJECUCION DEL PRESUPUESTO DE GASTOS (POR CATEGORIA PROGRAMATICA)

Del 02/01/2024 al 30/09/2024

Ejercicio 2024

Hoja: 1 de 6

14/10/2024 08:18

Apertura Programática	Crédito Aprobado	Modificaciones	Crédito Vigente	Preventivo	Compromiso	Devengado	Pagado	Crédito Disponible	Crédito Vig. - Devengado	Devengado no pagado
Jurisdicción: 1110101000 - Conducción Superior										
01.00.00 - Desarrollo y Coordinación de Políticas Superiores	334.819.974,76	315.817,89	335.135.792,65	0,00	189.354.523,73	186.074.023,73	182.810.997,42	145.781.268,92	149.061.768,92	3.263.026,31
16.00.00 - Transferencias a Entidades	28.600.000,00	3.431.305,68	32.031.305,68	0,00	25.829.250,52	25.829.250,52	25.829.250,52	6.202.055,16	6.202.055,16	0,00
18.00.00 - Subsecretaría Relaciones Institucionales y Comunitarias	733.286.526,00	157.415.292,33	890.701.818,33	3.288.958,40	972.260.586,77	961.114.365,26	939.134.154,97	-84.847.726,84	-70.412.546,93	21.980.210,29
19.00.00 - Subsecretaría Legal y Técnica	44.837.086,66	0,00	44.837.086,66	9.000,00	45.178.358,01	45.104.938,01	44.008.339,03	-350.271,35	-267.851,35	1.096.598,98
20.00.00 - Banda Municipal Bartolome Meier	3.000.000,00	907.638,66	3.907.638,66	0,00	8.990.262,15	8.990.262,15	8.867.777,44	-5.082.623,49	-5.082.623,49	122.484,71
21.00.00 - Esc. Form. niños y Jóvenes Banda Municipal	1.000.000,00	-227.638,66	772.361,34	34.048,00	15.377.778,18	15.360.754,18	15.073.327,82	-14.639.464,84	-14.588.392,84	287.426,36
22.00.00 - Inst. Vivienda Municipal	75.464.840,77	50.560.561,37	126.025.402,14	0,00	125.734.186,18	125.570.506,18	124.434.336,64	291.215,96	454.895,96	1.136.169,54
Total Conducción Superior	1.221.008.428,19	212.402.977,27	1.433.411.405,46	3.332.006,40	1.382.724.945,54	1.368.044.100,03	1.340.158.183,84	47.354.453,52	65.367.305,43	27.885.916,19
Jurisdicción: 1110102000 - Secretaría de Gobierno										
01.00.00 - Conducción y Gestión de Gobierno	715.974.975,78	6.314.190,52	722.289.166,30	2.463.265,00	567.074.759,02	545.158.978,25	534.271.288,03	152.751.142,28	177.130.188,05	10.887.690,22
27.00.00 - Consejo Municipal de Adultos Mayores	153.391.477,51	1.579.042,69	154.970.520,20	245.116,14	160.282.205,72	158.875.234,65	155.712.255,72	-5.556.801,66	-3.904.714,45	3.162.978,93
28.00.00 - Actividades Recreativas Balneario	15.379.005,12	0,00	15.379.005,12	0,00	7.626.549,20	7.626.549,20	7.626.549,20	7.752.455,92	7.752.455,92	0,00
29.00.00 - Política Dep. y Recreación	87.732.049,10	2.873.309,04	90.605.358,14	229.422,90	201.572.856,38	146.187.897,93	141.099.663,47	-111.196.921,14	-55.582.539,79	5.088.234,46
30.00.00 - Area Joven	1.525.000,00	0,00	1.525.000,00	0,00	2.184.864,55	2.184.864,55	2.154.551,82	-659.864,55	-659.864,55	30.312,73
Total Secretaría de Gobierno	974.002.507,51	10.766.542,25	984.769.049,76	2.937.804,04	938.741.234,87	860.033.524,58	840.864.308,24	43.090.010,85	124.735.525,18	19.169.216,34
Jurisdicción: 1110103000 - Subsecretaría de Seguridad										
26.00.00 - Seguridad	264.420.831,68	58.889.528,46	323.310.360,14	957.600,00	321.412.910,35	315.406.719,34	305.745.034,90	939.849,79	7.903.640,80	9.661.684,44

ESTADO DE EJECUCION DEL PRESUPUESTO DE GASTOS (POR CATEGORIA PROGRAMATICA)

14/10/2024 08:18

Municipalidad de
Coronel Suarez

Del 02/01/2024 al 30/09/2024

Ejercicio 2024

Apertura Programática	Crédito Aprobado	Modificaciones	Crédito Vigente	Preventivo	Compromiso	Devengado	Pagado	Crédito Disponible	Crédito Vig. - Devengado	Devengado no pagado
-----------------------	------------------	----------------	-----------------	------------	------------	-----------	--------	--------------------	--------------------------	---------------------

Total Subsecretaria de Seguridad 264.420.831,68 58.889.528,46 323.310.360,14 957.600,00 321.412.910,35 315.406.719,34 305.745.034,90 939.849,79 7.903.640,80 9.661.684,44

Jurisdicción: 1110104000 - Secretaria de Hacienda

01.00.00 - Coordinación y Gestión de la Política Económica y Financiera 1.073.864.413,78 -682.500,00 1.073.181.913,78 1.202.855,00 866.254.583,97 809.346.901,34 796.839.989,18 205.724.474,81 263.835.012,44 12.506.912,16

41.00.00 - Devolución de Tributos 1.000.000,00 0,00 1.000.000,00 0,00 0,00 0,00 0,00 0,00 1.000.000,00 0,00 0,00

Total Secretaria de Hacienda 1.074.864.413,78 -682.500,00 1.074.181.913,78 1.202.855,00 866.254.583,97 809.346.901,34 796.839.989,18 206.724.474,81 264.835.012,44 12.506.912,16

Jurisdicción: 1110105000 - Secretaria de Salud

01.00.00 - Coordinación de Políticas de Salud 252.940.247,59 13.878.203,69 266.818.451,28 12.775.606,64 208.254.038,71 183.324.545,39 180.170.633,17 45.788.805,93 83.493.905,89 3.153.912,22

51.00.00 - Hospital Municipal de Coronel Suárez 5.793.833.448,89 -26.431.994,77 5.767.401.454,12 157.225.492,67 6.004.868.783,42 5.755.193.425,78 5.590.996.049,26 -394.692.821,97 12.208.028,34 164.197.376,52

52.00.00 - Hospital Municipal de Huangnuel 998.384.134,36 13.940.000,00 1.012.324.134,36 44.357.047,99 1.181.442.312,72 1.121.797.240,96 1.099.701.914,82 -213.475.226,35 -109.473.106,60 22.095.326,14

53.00.00 - Atención Primaria de la Salud 305.546.954,40 7.068.811,22 312.615.765,62 138.116,00 330.590.811,87 329.923.707,93 324.047.310,45 -18.113.162,25 -17.307.942,31 5.876.397,48

54.00.00 - Control Bromatológico 93.213.849,70 528.688,78 93.742.538,48 53.562,00 86.177.991,35 86.100.356,35 84.495.134,40 7.510.985,13 7.642.182,13 1.605.221,95

61.00.00 - Servicio Hogar de Ancianos Domingo Gotti 611.753.842,25 31.056.142,95 642.809.985,20 33.740.807,76 1.042.311.555,69 993.451.741,03 980.457.458,47 -433.242.378,25 -350.641.755,83 12.994.282,56

62.00.00 - Consejo Municipal p/personas con Discapacidad 74.606.474,46 420.000,00 75.026.474,46 300.000,00 79.822.939,59 79.222.939,59 77.928.975,18 -5.096.465,13 -4.196.465,13 1.293.964,41

Total Secretaria de Salud 8.130.278.951,65 40.459.851,87 8.170.738.803,52 248.590.633,06 8.933.468.433,35 8.549.013.957,03 8.337.797.475,75 -1.011.320.262,89 -378.275.153,51 211.216.481,28

Jurisdicción: 1110106000 - Secretaria de Obras Públicas

01.00.00 - Coordinación y Gestión de Obras Públicas 502.282.451,03 6.493.003,31 508.775.454,34 1.441.300,68 334.658.187,51 332.268.352,68 322.956.961,35 172.675.966,15 176.507.101,66 9.311.391,33

62.00.00 - Servicio de Alumbrado Público 404.006.230,44 32.907.518,06 436.913.748,50 320.450,56 698.759.125,58 695.962.263,98 659.522.972,26 -262.165.827,64 -259.048.515,48 36.439.291,72



Municipalidad de
Coronel Suárez

R.A.F.A.M.

ESTADO DE EJECUCION DEL PRESUPUESTO DE GASTOS (POR CATEGORIA PROGRAMATICA)

Del 02/01/2024 al 30/09/2024

Hoja: 3 de 6

14/10/2024 08:18

Ejercicio 2024

Apertura Programática	Crédito Aprobado	Modificaciones	Crédito Vigente	Preventivo	Compromiso	Devengado	Pagado	Crédito Disponible	Crédito Vig. - Devengado	Devengado no pagado
63.00.00 - Servicios Sanitarios	964.713.425,59	-118.791.957,60	845.921.467,99	13.047.117,00	670.332.569,79	657.821.512,44	640.030.506,32	162.541.781,20	188.099.955,55	17.791.006,12
64.00.00 - Vialidad Urbana	267.155.832,20	85.578.972,65	352.734.804,85	123.333,00	815.965.430,96	808.201.077,33	792.808.155,34	-463.353.959,11	-455.466.272,48	15.392.921,99
65.00.00 - Obras de Infraestructura Urbana	4.200.000,00	5.159.000,00	9.359.000,00	0,00	102.274.207,70	96.460.382,70	96.460.382,70	-92.915.207,70	-87.101.382,70	0,00
66.00.00 - Prog. Viviendas	0,00	3.927.318,28	3.927.318,28	0,00	0,00	0,00	0,00	3.927.318,28	3.927.318,28	0,00
67.00.00 - Obras Varias	39.694.231,98	135.157.664,80	174.851.896,78	0,00	139.289.870,18	126.900.370,17	126.748.878,17	35.562.026,60	47.951.526,61	151.492,00
68.00.00 - P.I.S Argentina Trabaja	0,00	203.598,40	203.598,40	0,00	0,00	0,00	0,00	203.598,40	203.598,40	0,00
69.00.00 - Plan Mas Cerca	0,00	529.650,14	529.650,14	0,00	0,00	0,00	0,00	529.650,14	529.650,14	0,00
Total Secretaria de Obras Públicas	2.182.052.171,24	151.164.768,04	2.333.216.939,28	14.932.201,24	2.761.279.391,72	2.717.613.959,30	2.638.527.856,14	-442.994.653,68	-384.397.020,02	79.086.103,16
Jurisdicción: 1110107000 - Secretaria de Servicios Públicos										
01.00.00 - Coordinación y Gestión de Servicios Públicos	651.321.919,13	89.140.947,70	740.462.866,83	313.473,13	294.682.373,85	290.344.173,60	285.088.003,79	445.467.019,85	450.118.693,23	5.256.169,81
72.00.00 - Mantenimiento y Conservación de la Vía Pública	437.530.352,58	52.356.413,03	489.886.765,61	5.731.877,80	478.181.632,83	442.676.010,90	431.397.262,62	5.973.254,98	47.210.754,71	11.278.748,28
75.00.00 - Servicios Públicos en Delegaciones Municipales	857.828.150,20	1.064.233,78	858.892.383,98	51.058.435,56	956.226.650,08	919.098.002,44	898.361.865,74	-148.392.701,66	-60.205.618,46	20.736.136,70
80.00.00 - Perraera	79.950.097,75	5.530.551,59	85.480.649,34	276.840,00	91.588.473,60	89.811.081,30	88.810.391,14	-6.384.664,26	-4.330.431,96	1.000.690,16
Total Secretaria de Servicios Públicos	2.026.630.519,66	148.092.146,10	2.174.722.665,76	57.380.626,49	1.820.679.130,36	1.741.929.268,24	1.703.657.523,29	296.662.908,91	432.793.397,52	38.271.744,95
Jurisdicción: 1110108000 - Gerencia Vial Rural										
01.00.00 - Coordinación y Gestión Gerencia Vial	309.677.932,09	0,00	309.677.932,09	171.457,00	262.305.960,84	262.170.679,44	257.908.832,77	47.200.514,25	47.507.252,65	4.261.846,67
81.00.00 - Mantenimiento y Obras de Red Vial Municipal	672.806.569,11	10.620.711,69	683.427.280,80	49.144.333,82	492.385.212,18	435.161.175,74	434.150.535,46	141.897.734,80	248.266.105,06	1.010.640,28
82.00.00 - Mant. y Obras Red Vial Pcial.	0,00	580.032,69	580.032,69	0,00	153.614.393,55	153.076.363,55	153.076.363,55	-153.034.360,86	-152.496.330,86	0,00



Municipalidad de
Coronel Suarez

R.A.F.A.M.

ESTADO DE EJECUCION DEL PRESUPUESTO DE GASTOS (POR CATEGORIA PROGRAMATICA)

Del 02/01/2024 al 30/09/2024

Hoja: 4 de 6

14/10/2024 08:18

Ejercicio 2024

Apertura Programática	Crédito Aprobado	Modificaciones	Crédito Vigente	Preventivo	Compromiso	Devengado	Pagado	Crédito Disponible	Crédito Vig. - Devengado	Devengado no pagado
83.00.00 - Mantenimiento y Obras de Red Vial Huangueñén	24.150.000,00	0,00	24.150.000,00	0,00	5.484.323,24	5.484.323,24	5.484.323,24	18.665.676,76	18.665.676,76	0,00
Total Gerencia Vial Rural	1.006.634.501,20	11.200.744,38	1.017.835.245,58	49.315.790,82	913.789.889,81	855.892.541,97	850.620.055,02	54.729.564,95	161.942.703,61	5.272.486,95
Jurisdicción: 1110109000 - Juzgado de Faltas										
90.00.00 - Administración de Justicia Municipal	79.429.215,15	490.000,00	79.919.215,15	0,00	66.670.364,09	66.670.364,09	65.423.255,56	13.248.851,06	13.248.851,06	1.247.108,53
Total Juzgado de Faltas	79.429.215,15	490.000,00	79.919.215,15	0,00	66.670.364,09	66.670.364,09	65.423.255,56	13.248.851,06	13.248.851,06	1.247.108,53
Jurisdicción: 1110110000 - Servicios de la Deuda										
01.00.00 - Intereses Préstamos	0,00	0,00	0,00	0,00	58.638,36	58.638,36	58.638,36	-58.638,36	-58.638,36	0,00
92.00.00 - Deuda Flotante	241.395.000,00	180.100.328,66	421.495.328,66	0,00	450.474.251,78	450.474.251,78	450.474.251,78	-28.978.923,12	-28.978.923,12	0,00
93.00.00 - Deuda Consolidada	4.851.742,40	200.000,00	5.051.742,40	0,00	154.121,94	154.121,94	154.121,94	4.897.620,46	4.897.620,46	0,00
Total Servicios de la Deuda	246.246.742,40	180.300.328,66	426.547.071,06	0,00	450.687.012,08	450.687.012,08	450.687.012,08	-24.139.941,02	-24.139.941,02	0,00
Jurisdicción: 1110111000 - Gestion Cultural y Ceremonial										
01.00.00 - Conducción y Gestión de Políticas Culturales	121.823.504,44	2.582.540,05	124.406.044,49	0,00	104.661.283,86	104.394.478,86	102.511.071,80	19.744.760,63	20.011.565,63	1.883.407,06
16.00.00 - Políticas de Promoción Cultural y Educación	62.287.199,99	832.504,13	63.119.704,12	202.881,89	116.426.356,82	116.102.594,48	113.248.187,55	-53.509.534,59	-52.982.890,36	2.854.406,93
Total Gestion Cultural y Ceremonial	184.110.704,43	3.415.044,18	187.525.748,61	202.881,89	221.087.640,68	220.497.073,34	215.759.259,35	-33.764.773,96	-32.971.324,73	4.737.813,99
Jurisdicción: 1110115000 - Direccion de Producción y Empleo										
01.00.00 - Gestión de Políticas de Desarrollo Económico y Productivo	59.151.942,07	-132.100,91	59.019.841,16	333.728,00	24.618.082,54	24.092.310,54	23.679.684,33	34.068.030,62	34.927.530,62	412.626,21
24.00.00 - Servicio de Faena	125.327.216,39	-14.620.557,46	110.706.658,93	65.200,00	104.173.863,66	103.794.871,64	102.013.422,82	6.467.595,27	6.911.787,29	1.781.448,82



Municipalidad de
Coronel Suarez

R.A.F.A.I.M.

ESTADO DE EJECUCION DEL PRESUPUESTO DE GASTOS (POR CATEGORIA PROGRAMATICA)

Del 02/01/2024 al 30/09/2024

Hoja: 5 de 6

14/10/2024 08:18

Ejercicio 2024

Apertura Programática	Crédito Aprobado	Modificaciones	Crédito Vigente	Preventivo	Compromiso	Devengado	Pagado	Crédito Disponible	Crédito Vig. - Devengado	Devengado no pagado
25.00.00 - Industria y Agro	15.774.352,76	671.744,14	16.446.096,90	142.710,00	15.323.932,05	15.323.932,05	15.068.402,34	979.454,85	1.122.164,85	255.529,71
27.00.00 - Oficina de Empleo	24.138.659,17	4.732.143,37	28.870.782,54	0,00	20.178.107,24	20.144.032,24	19.772.563,82	8.692.675,30	8.726.750,30	371.468,42
28.00.00 - Explotacion Agricola	1.047.116,00	0,00	1.047.116,00	0,00	0,00	0,00	0,00	1.047.116,00	1.047.116,00	0,00
31.00.00 - Emprendedurismo y Capacitación	704.134,80	0,00	704.134,80	0,00	173.099,82	173.099,82	173.099,82	531.034,98	531.034,98	0,00
32.00.00 - F.Rot.Microredito Ec. Social -Ord. 6674	30.000.000,00	-28.458.612,56	1.541.387,44	0,00	0,00	0,00	0,00	1.541.387,44	1.541.387,44	0,00
33.00.00 - Fondo Economia Social y entrenamiento para el trabajo	15.000.000,00	-14.640.000,00	360.000,00	0,00	360.000,00	360.000,00	360.000,00	0,00	0,00	0,00
36.00.00 - Ec. Social y Agricultura Familiar	12.578.614,70	10.886.736,93	23.465.351,63	0,00	11.745.591,93	11.468.726,48	11.468.726,48	11.719.759,70	11.996.625,15	0,00
Total Direccion de Producción y Empleo	283.722.015,89	-41.560.646,49	242.161.369,40	541.638,00	176.572.677,24	175.356.972,77	172.535.899,61	65.047.054,16	66.804.396,63	2.821.073,16
Jurisdicción: 1110116000 - Subsecretaria de Desarrollo Social										
52.00.00 - Direccion de Politica de Genero	106.833.045,09	5.987.604,00	112.820.649,09	0,00	114.214.336,28	112.480.341,26	109.382.897,22	-1.393.687,19	340.307,83	3.097.444,04
53.00.00 - Serv. Local de Prom. y Protección Derechos del Niño	68.972.579,07	363.451,20	69.336.030,27	0,00	67.511.549,19	67.134.126,75	66.228.679,83	1.824.481,08	2.201.903,52	905.446,92
55.00.00 - Desarrollo Social	662.957.491,63	115.882.767,33	778.840.258,96	34.094,00	553.207.171,18	493.892.286,41	478.599.599,98	225.598.993,78	284.947.972,55	15.292.686,43
57.00.00 - Politica Social y Desarrollo	12.630.898,44	55.199,55	12.686.097,99	0,00	19.621.521,32	19.517.022,32	19.246.223,67	-6.935.423,33	-6.830.924,33	270.798,65
60.00.00 - Niñez y Adolescencia	131.828.899,55	-1.542.432,81	130.286.466,74	598.810,00	166.929.461,34	161.943.955,34	159.272.202,12	-37.241.804,60	-31.657.488,60	2.671.753,22
Total Subsecretaria de Desarrollo Social	983.222.913,78	120.746.589,27	1.103.969.503,05	632.904,00	921.484.039,31	854.967.732,08	832.729.602,82	181.852.559,74	249.001.770,97	22.238.129,26
Jurisdicción: 1110119000 - Subsec. Serv. y Mant. Urbano										
01.00.00 - Coord. y Gest. Mant. Urbano	219.474.692,41	1.380.693,86	220.855.386,27	0,00	13.719.450,06	13.387.075,05	13.288.175,04	207.135.936,21	207.468.311,22	98.900,01
19.00.00 - Mant. y Conservacion Espacios Verdes Publicos	306.224.531,78	22.745.704,25	328.970.236,03	2.889.186,19	350.911.421,82	341.905.577,02	334.130.570,81	-24.830.371,98	-12.935.340,99	7.775.006,21



Municipalidad de
Coronel Suárez

R.A.F.A.M.

ESTADO DE EJECUCION DEL PRESUPUESTO DE GASTOS (POR CATEGORIA PROGRAMATICA)


Del 02/01/2024 al 30/09/2024


Hoja: 6 de 6


14/10/2024 08:18

Ejercicio 2024

Apertura Programática	Crédito Aprobado	Modificaciones	Crédito Vigente	Preventivo	Compromiso	Devengado	Pagado	Crédito Disponible	Crédito Vig. - Devengado	Devengado no pagado
20.00.00 - Limpieza General	20.852.205,11	3.065.818,42	23.918.023,53	653.675,40	115.547.253,38	105.873.450,18	103.619.598,49	-92.282.905,25	-81.955.426,65	2.253.851,69
21.00.00 - Serv. de Recoleccion de Residuos	749.176.165,35	32.730.903,04	781.907.068,39	19.782.868,77	925.373.184,14	888.413.668,50	870.747.073,20	-163.248.984,52	-106.506.600,11	17.666.595,30
22.00.00 - Servicios de Inhumaciones y Exhumaciones	62.906.953,88	-6.365.678,50	56.541.275,38	646.724,00	57.784.872,06	56.918.237,06	56.006.943,15	-1.890.320,68	-376.961,68	911.293,91
23.00.00 - Vivero Municipal	25.389.191,31	-4.227.863,23	21.161.328,08	4.840,00	17.916.117,24	17.472.317,24	16.749.856,82	3.240.370,84	3.689.010,84	722.460,42
24.00.00 - Desarrollo Forestal	235.000,00	-1.000,00	234.000,00	0,00	100.940,00	100.940,00	100.940,00	133.060,00	133.060,00	0,00
Total Subsec. Serv. y Mant. Urbano	1.384.258.759,84	49.328.577,84	1.433.587.317,68	23.977.294,36	1.481.353.238,70	1.424.071.265,05	1.394.643.157,51	-71.743.215,38	9.516.052,63	29.428.107,54
Jurisdicción: 1110200000 - H.C.D.										
01.00.00 - Administración y Gestión Legislativa	403.213.146,65	280.000,00	403.493.146,65	237.200,00	263.561.043,09	262.965.723,09	257.100.334,55	139.694.903,56	140.527.423,56	5.865.388,54
Total H.C.D.	403.213.146,65	280.000,00	403.493.146,65	237.200,00	263.561.043,09	262.965.723,09	257.100.334,55	139.694.903,56	140.527.423,56	5.865.388,54
TOTALES GENERALES	20.444.095.803,05	945.293.951,83	21.389.389.754,88	404.241.435,30	21.519.766.535,16	20.672.497.114,33	20.203.088.947,84	-534.618.215,58	716.892.640,55	469.408.166,49


 Cra. MARIA EUGENIA MAFFICCHETTI
 Tesorera
 Municipalidad de Coronel Suárez


 Lic. RICARDO A. MOCCERO
 INTENDENTE MUNICIPAL


 Cra. Maria Ines Weisbarr
 Contadora Municipal
 Municipalidad de Coronel Suárez