



Municipalidad de
Coronel Suárez

R.A.F.A.M.

Hoja: 1 de 7

SITUACIÓN ECONÓMICO-FINANCIERA


01/07/2024 12:49


Del 02/01/2024 al 30/06/2024


Ejercicio: 2024


Evolución de los Recursos	Vigente	Devengado	Percibido	Cuenta Ahorro Inversión Financiamiento	Importe
1. Presupuestarios				I. INGRESOS CORRIENTES	12.037.698.064,61
Ingresos corrientes	20.088.483.520,69	10.705.751.885,29	12.037.698.064,61	II. GASTOS CORRIENTES	10.873.378.023,76
Recursos de capital	120.139.607,62	463.617.574,58	463.617.840,73	III. AHORRO CORRIENTE: (I - II)	1.164.320.040,85
Fuentes Financieras	1.180.766.626,57		0,00	IV. RECURSOS DE CAPITAL	463.617.840,73
Total	21.389.389.754,88	11.169.369.459,87	12.501.315.905,34	V. GASTOS DE CAPITAL	669.302.110,26
De libre disponibilidad	19.625.715.379,84	9.935.172.133,17	10.752.233.904,69	VI. INGRESOS TOTALES	12.501.315.905,34
Afectados	1.763.674.375,04	1.234.197.326,70	1.749.082.000,65	VII. GASTOS TOTALES	11.542.680.134,02
Total	21.389.389.754,88	11.169.369.459,87	12.501.315.905,34	VIII. RESULTADO FINANCIERO (VI - VII)	958.635.771,32
2. Extrapresupuestarios			1.578.094.511,79	IX. FUENTES FINANCIERAS	419.954.128,44
Total General (1+2)	21.389.389.754,88	11.169.369.459,87	14.079.410.417,13	X. APLICACIONES FINANCIERAS	1.378.589.899,76

Evolución de Gastos por Objeto	Vigente	Preventivo	Compromiso	Devengado	Pagado
1. Presupuestarios					
Gastos en personal	14.289.928.612,76	0,00	7.436.913.714,91	7.436.913.714,91	7.191.134.383,33
Bienes de consumo	3.119.473.075,76	612.155.399,96	2.629.538.535,12	2.114.570.197,61	1.992.181.867,00
Servicios no personales	1.851.054.243,65	74.343.860,90	1.325.158.846,87	1.140.319.386,28	1.101.346.582,90
Bienes de uso	836.966.858,92	113.772.774,00	511.631.611,44	504.236.693,62	500.592.327,75
Transferencias	604.966.392,42	10.846.050,00	411.852.893,50	344.954.948,24	336.865.651,24
Activos financieros	262.826.945,31	0,00	96.310.343,00	96.310.343,00	96.310.343,00
Servicio de la deuda y disminución de otros pasivos	422.547.071,06	0,00	449.515.605,24	449.515.605,24	449.515.605,24
Otros gastos	1.626.555,00	0,00	2.715.159,46	2.715.159,46	1.635.159,46
Total	21.389.389.754,88	811.118.084,86	12.863.636.709,54	12.089.536.048,36	11.669.581.919,92
2. Extrapresupuestarios				1.118.316.108,37	1.118.316.108,37
Total General (1+2)	21.389.389.754,88	811.118.084,86	12.863.636.709,54	13.207.852.156,73	12.787.898.028,29


 Lic. MARIA EUGENIA MARCHETTINI
 Tesorera
 Municipalidad de Coronel Suárez


 Cra. María Inés Weimann
 Contadora Municipal
 Municipalidad de Cnel. Suárez


 Cr. Claudio Ezequiel Diez
 Srío. De Hacienda
 Municipalidad de Coronel Suárez


 Lic. RICARDO A. MOCCER
 INTENDENTE MUNICIPAL



Municipalidad de
Coronel Suárez

R.A.F.A.M.

Hoja: 2 de 7

SITUACIÓN ECONÓMICO-FINANCIERA

01/07/2024 12:49

Del 02/01/2024 al 30/06/2024

Ejercicio: 2024

Evolución de Gastos por Programa	Vigente	Preventivo	Compromiso	Devengado	Pagado
Departamento Ejecutivo					
1110101000 - 16 Transferencias a Entidades	32.031.305,68	0,00	8.039.554,52	8.039.554,52	8.039.554,52
1110101000 - 18 Subsecretaría Relaciones Institucionales y Co	892.257.104,06	2.449.133,64	583.367.836,71	566.267.232,02	550.353.405,58
1110101000 - 19 Subsecretaría Legal y Técnica	44.837.086,66	0,00	24.428.638,98	24.318.071,98	23.176.518,69
1110101000 - 20 Banda Municipal Bartolome Meier	3.507.638,66	0,00	5.883.575,46	5.883.575,07	5.018.667,81
1110101000 - 21 Esc. Form.niños y Jovenes Banda Municipal	772.361,34	0,00	8.860.299,73	8.846.099,73	8.514.211,98
1110101000 - 22 Inst. Vivienda Municipal	126.025.402,14	0,00	92.504.211,58	92.504.211,58	91.150.548,56
1110102000 - 27 Consejo Municipal de Adultos Mayores	154.970.520,20	0,00	93.849.105,60	93.169.523,50	89.490.947,30
1110102000 - 28 Actividades Recreativas Balneario	15.379.005,12	0,00	7.506.549,20	7.506.549,20	7.506.549,20
1110102000 - 29 Política Dep.y Recreación	89.742.358,14	527.763,90	68.497.202,82	67.932.387,83	64.964.187,44
1110102000 - 30 Area Joven	1.525.000,00	0,00	976.122,48	976.122,48	948.991,31
1110103000 - 26 Seguridad	293.310.360,14	0,00	197.283.412,37	193.869.226,10	189.289.914,19
1110104000 - 41 Devolución de Tributos	1.000.000,00	0,00	0,00	0,00	0,00
1110105000 - 51 Hospital Municipal de Coronel Suárez	5.867.879.082,56	185.048.928,62	3.629.995.462,95	3.332.690.381,26	3.189.028.290,12
1110105000 - 52 Hospital Municipal de Huanguelen	1.012.324.134,36	7.938.840,00	712.805.143,40	675.181.710,04	647.966.874,06
1110105000 - 53 Atención Primaria de la Salud	312.615.765,62	7.803,32	196.382.261,31	195.767.481,99	189.073.658,20
1110105000 - 54 Control Bromatológico	93.742.538,48	0,00	52.033.781,02	51.540.770,33	49.707.328,67
1110105000 - 61 Servicio Hogar de Ancianos Domingo Goñi	642.809.985,20	43.876.824,98	628.697.081,10	570.815.826,78	549.518.843,83
1110105000 - 62 Consejo Municipal p/personas con Discapacida	75.026.474,46	300.000,00	48.714.374,65	46.049.592,60	44.367.546,72
1110106000 - 62 Servicio de Alumbrado Público	424.965.581,65	40.000.000,00	273.831.006,27	270.150.846,11	248.478.318,05
1110106000 - 63 Servicios Sanitarios	961.871.489,99	53.890.513,00	366.799.581,43	347.920.236,91	337.493.980,26
1110106000 - 64 Vialidad Urbana	336.981.224,00	143.859.482,83	537.366.493,60	498.068.237,52	493.986.077,74
1110106000 - 65 Obras de Infraestructura Urbana	9.200.000,00	63.359.866,29	35.673.505,00	0,00	0,00
1110106000 - 66 Prog. Viviendas	3.927.318,28	0,00	0,00	0,00	0,00
1110106000 - 67 Obras Varias	179.631.303,90	6.185.171,56	53.830.882,50	32.762.347,41	30.739.254,41
1110106000 - 68 P.I.S Argentina Trabaja	203.598,40	0,00	0,00	0,00	0,00
1110106000 - 69 Plan Mas Cerca	529.650,14	0,00	0,00	0,00	0,00
1110107000 - 72 Mantenimiento y Conservación de la Vía Públic	448.927.083,29	26.051.499,28	272.186.355,41	261.157.005,79	256.823.447,71
1110107000 - 75 Servicios Públicos en Delegaciones Municipale	864.129.100,50	43.364.164,16	555.566.270,82	541.839.470,18	523.520.902,18
1110107000 - 80 Perrera	83.412.130,33	0,00	57.469.929,27	56.798.621,77	54.085.178,03
1110108000 - 81 Mantenimiento y Obras de Red Vial Municipal	683.427.280,80	21.876.488,26	329.064.631,81	279.367.985,02	272.795.055,02
1110108000 - 82 Mant. y Obras Red Vial Pcial.	580.032,69	14.563.966,16	67.876.354,46	57.945.287,43	57.789.019,03
1110108000 - 83 Mantenimiento y Obras de Red Vial Huanguelé	24.150.000,00	0,00	4.982.823,24	2.086.682,24	2.086.682,24
1110109000 - 90 Administración de Justicia Municipal	79.919.215,15	0,00	40.128.429,98	39.610.329,98	38.261.430,56
1110111000 - 16 Políticas de Promoción Cultural y Educación	63.028.037,32	285.931,10	56.301.556,99	55.758.661,13	53.093.725,70
1110115000 - 24 Servicio de Faena	127.000.630,49	553.289,20	62.579.700,64	62.366.691,84	59.929.791,64
1110115000 - 25 Industria y Agro	16.446.096,90	26.600,00	9.036.170,61	9.036.170,61	8.737.958,88
1110115000 - 27 Oficina de Empleo	28.870.782,54	224.475,00	12.065.941,46	12.059.866,46	11.630.883,28
1110115000 - 28 Explotacion Agricola	1.047.116,00	0,00	0,00	0,00	0,00
1110115000 - 31 Emprendedurismo y Capacitación	704.134,80	0,00	40.306,50	40.306,50	40.306,50
1110115000 - 32 F.Rot.Microcredito Ec. Social -Ord. 6674	31.541.387,44	0,00	0,00	0,00	0,00
1110115000 - 33 Fondo Economia Social y entrenamiento para	15.000.000,00	0,00	360.000,00	360.000,00	360.000,00
1110115000 - 36 Ec. Social y Agricultura Familiar	23.465.351,63	0,00	11.745.591,93	11.468.726,48	11.426.353,39
1110116000 - 52 Direccion de Política de Genero	112.595.886,09	0,00	68.205.058,06	67.075.414,18	64.989.470,00
1110116000 - 53 Serv. Local de Prom. y Protección Derechos de	69.152.226,27	0,00	38.965.958,06	38.898.809,11	37.773.278,60
1110116000 - 55 Desarrollo Social	677.682.063,96	4.312.100,00	342.687.684,11	292.221.609,82	281.681.608,24
1110116000 - 57 Política Social y Desarrollo	12.967.096,99	0,00	12.571.585,67	12.332.848,74	10.834.175,64
1110116000 - 60 Niñez y Adolescencia	141.580.902,74	1.067.069,99	99.052.301,12	94.583.386,71	91.796.240,72
1110119000 - 19 Mant. y Conservacion Espacios Verdes Publico	315.334.873,21	67.723,88	201.511.737,74	198.085.673,07	190.382.695,46
1110119000 - 20 Limpieza General	23.991.371,63	8.760.000,00	60.536.774,93	60.535.274,92	59.072.539,27
1110119000 - 21 Serv. de Recoleccion de Residuos	771.558.353,01	36.799.443,76	533.475.899,69	528.166.319,79	508.942.636,44
1110119000 - 22 Servicios de Inhumaciones y Exhumaciones	59.275.597,48	48.146,00	33.950.888,60	33.413.083,60	32.297.832,68
1110119000 - 23 Vivero Municipal	21.594.536,08	0,00	9.743.984,24	9.743.984,24	9.380.204,66
1110119000 - 24 Desarrollo Forestal	234.000,00	0,00	100.940,00	100.940,00	100.940,00
Actividades Centrales	4.284.667.960,65	105.388.560,92	1.755.398.102,88	1.673.539.265,16	1.618.123.473,78
Partidas no asignables a programas	426.547.071,06	0,00	449.456.966,88	449.456.966,88	449.456.966,88
Total Departamento Ejecutivo	20.985.896.608,23	810.833.784,86	12.712.388.027,78	11.938.309.366,61	11.524.226.465,17
H.C.D.					
Actividades Centrales	403.493.146,65	284.300,00	151.248.681,76	151.226.681,75	145.355.454,75
Total H.C.D.	403.493.146,65	284.300,00	151.248.681,76	151.226.681,75	145.355.454,75
Total General	21.389.389.754,88	811.118.084,86	12.863.636.709,54	12.089.536.048,36	11.669.581.919,92



Municipalidad de
Coronel Suarez

R.A.F.A.M.

Hoja: 3 de 7

SITUACIÓN ECONÓMICO-FINANCIERA

01/07/2024 12:49

Del 02/01/2024 al 30/06/2024

Ejercicio: 2024

Movimientos de Tesorería	Importe	Estado de Situación Patrimonial	Saldo
Saldo Inicial:	1.595.523.044,16	100000000 ACTIVO	6.304.690.128,53
Ingresos del Periodo:	14.079.410.417,13	110000000 ACTIVO CORRIENTE	1.896.623.573,04
Ingresos de Ajustes Contables:	2.687.438.465,01	120000000 ACTIVO NO CORRIENTE	4.408.066.555,49
Gastos del Periodo:	12.787.898.028,29	200000000 PASIVO	-1.488.288.759,97
Egresos de Ajustes Contables:	2.685.952.457,02	210000000 PASIVO CORRIENTE	-1.378.493.623,47
Saldo final:	2.888.521.440,99	220000000 PASIVO NO CORRIENTE	-109.795.136,50
Demostración del Saldo		300000000 PATRIMONIO	-4.816.401.368,56
CAJA	8.925.810,55	310000000 PATRIMONIO PUBLICO	-4.816.401.368,56
111210101 RECURSOS ORDINARIOS C.SUAREZ	1.054.756,63	311000000 Capital fiscal	-20.685.888,88
111210102 RECURSOS ORDINARIOS HUANGUELEN	684.053,73	312000000 Resultados de la cuenta corriente	-4.795.715.479,68
111210103 HOSPITAL MUNICIPAL C.SUAREZ	929.129,17	312100000 Resultados de ejercicios anteriores	-4.766.530.089,95
111210104 HOSPITAL MUNICIPAL HUANGUELEN	554.093,08	312200000 Resultado del ejercicio	-219.139.600,40
111210105 DELEG.VILLA LA ARCADIA	217.229,24	312300000 Resultados afectados a construcción de bienes de dominio público	189.954.210,67
111220101 RECURSOS AFECTADOS	137.703,75		
111220102 JARDINES MATERNALES	256.858,95		
111220104 FONDO SOLIDARIO PROVINCIAL	128.078,96		
111220106 FONDO ROTATORIO AGROPECUARIO	663.232,08		
111220107 PLAN NACER	76.823,95		
111220109 FONDO EDUCATIVO LEY 14393	16.639,34		
111220111 FDO.MPAL.FORT.SEGURIDAD Y SERV.	14.734,26		
111220112 PROG.INFRAEST.DEL TRANSPORT, MOVILIDAD Y ACCESIBILIDAD	49.142,63		
111220206 PLAN AHI	33.136.794,22		
111230101 FONDO CUENTAS DE TERCEROS	82.455,99		
111290101 Fondo Común de Inversión de Terceros	559.100.000,00		
111290103 Fondo Común de Inversión Educativo	147.900.000,00		
111290105 Fondo Común de Inversión Seguridad	940.000,00		
111290106 Fondo Común de Inversión Recursos Ordinarios	208.000.000,00		
111290109 Fondo Común de Inversión Jardines Maternales	13.400.000,00		
111290110 Fondo Común de Inversión Plan Nacer	6.900.000,00		
111290111 Fdo.Común de Inversión Prog.Infraestruc.Transporte Movilidad y Accesiv.	700.000,00		
111290201 Colocación Plazo Fijo Educativo	100.000.000,00		
111290205 Colocación Plazo Fijo Recursos Afectados	400.000.000,00		
111290206 Colocacion Plazo Fijo Recursos Ordinarios	900.000.000,00		
111290401 Letras del Tesoro Pcia. de Bs.AS.	500.036.100,00		
Total Disponibilidades:	2.883.903.636,53		
111282300 Retenciones I.V.A.	10.880,77		
111283100 Comision cobro express	307.695,69		
111283600 Comisiones BaproPagos	577.611,64		
111283700 Comision Pago mis Cuentas	1.820.020,62		
111283900 Comisiones Link Pagos	105.302,11		
111284400 Comisiones por Débito en Caja	898.780,31		
111284900 Comisiones EPagos	472.716,69		
111285200 Comisiones ACARA	91.129,16		
111285300 Gastos Bancarios Link	333.667,47		
Total Movimientos Transitorios:	4.617.804,46		
	2.888.521.440,99		

Resultado Artículo 44	Importe
Recursos Corrientes y de Capital PERCIBIDO	12.501.315.905,34
Gastos Corrientes y de Capital DEVENGADO	11.542.680.134,02
RESULTADO DEL ART. 43	958.635.771,32
Ingresos por endeudamiento aprobado	0,00
Saldos de Caja y Bancos al cierre del ejercicio anterior (Recursos Ordinarios)	423.726.752,73
Servicios de la deuda	449.456.966,88
RESULTADO DEL ART. 44	932.905.557,17



Municipalidad de
Coronel Suárez

R.A.F.A.M.

Hoja: 4 de 7

SITUACIÓN ECONÓMICO-FINANCIERA

01/07/2024 12:49

Del 02/01/2024 al 30/06/2024

Ejercicio: 2024

Evolución de las principales metas de programas	Programado en el año	Programado Ene-Jun 2024	Ejecutado Ene-Jun 2024	Diferencia
Departamento Ejecutivo				
1110101000 16 Transferencias a Entidades				
49 Otorgar Subsidios a Entidades (Subsidios Otorgados)	120	0	0	0
1110101000 18 Subsecretaría Relaciones Institucionales y Comunitarias				
106 Comunicados de Prensa (Comunicados de Prensa emitidos)	60	0	0	0
113 Atención Reclamos Arbolado (Reclamos recibidos)	12.000	0	0	0
36 Otorgar Licencias de Conductor (Licencias de Conductor Otorgadas)	8.100	0	0	0
37 Efectuar Operativos de Tránsito (Operativo de Tránsito Realizado)	150	0	0	0
78 Control e Inspección Ambiental (Charlas Informativas realizadas)	48	0	0	0
78 Control e Inspección Ambiental (Inspección realizada)	81	0	0	0
79 Charlas Informativas en Instituciones (Charlas Informativas realizadas)	15	0	0	0
8 Control e Inspección de Comercios (Comercio inspeccionado)	50	0	0	0
1110101000 19 Subsecretaría Legal y Técnica				
120 Diligenciamiento de Oficios (Diligenciamientos efectuados)	200	0	0	0
121 Contest. de Demandas (Demandas Contestadas)	15	0	0	0
122 Inicio de Apremios (Apremios Iniciados)	200	0	0	0
123 Inicio de Juicios (Juicios Iniciados)	15	0	0	0
1110101000 20 Banda Municipal Bartolome Meier				
131 Actos Realizados (cantidad de actos)	32	0	0	0
1110101000 21 Esc. Form.niños y Jovenes Banda Municipal				
132 Alumnos para futura Banda Municipal (cantidad de alumnos)	40	0	0	0
1110101000 22 Inst. Vivienda Municipal				
13 Servicios de Asistencia Social a Carentes (Personas Asistidas)	1.200	0	0	0
17 Otorgar Ayudas en Vivienda (Ayudas otorgadas mejoramiento en vivienda)	800	0	0	0
61 Otorgamiento de Subsidios a Entidades (Subsidios Otorgados)	200	0	0	0
73 Brindar Servicio de asistencia y atención en vivienda (Personas Asistidas)	1.800	0	0	0
1110102000 27 Consejo Municipal de Adultos Mayores				
3 Realizar Eventos (Eventos Realizados)	80	0	0	0
34 Participación Cultural en Juegos Bs. As. (Cantidad de Participantes)	30	0	0	0
35 Participación Deportiva en Juegos Bs. As. (Cantidad de Participantes)	80	0	0	0
68 Gestión de Políticas Educativas (Horas Cátedras Dictadas.-)	25.000	0	0	0
1110102000 28 Actividades Recreativas Balneario				
3 Realizar Eventos (Cantidad de Participantes)	50.000	0	0	0
1110102000 29 Política Dep.y Recreación				
3 Realizar Eventos (Cantidad de Participantes)	80.000	0	0	0
35 Participación Deportiva en Juegos Bs. As. (Cantidad de Participantes)	10.000	0	0	0
4 Organizar Torneos y Ligas Deportivas (Torneos y Ligas Organizadas)	480	0	0	0
1110102000 30 Area Joven				
3 Realizar Eventos (Cantidad de Participantes)	4.000	0	0	0
86 Talleres Educativos (Cantidad de Participantes)	1.500	0	0	0
1110103000 26 Seguridad				
51 Fiszcalización Delitos (Denuncias Recibidas)	800	470	225	-245
52 Prevención de Delitos (Denuncias Telefonicas Atendidas)	640	390	187	-203
97 Realizar jornadas de capacitación (Jornadas Realizadas)	2	0	0	0
1110105000 51 Hospital Municipal de Coronel Suárez				
10 Atención de Pacientes Ambulatorios (Consulta Médica)	105.000	20.000	21.800	1.800
10 Atención de Pacientes Ambulatorios (ecodoppler)	1.200	250	501	251
10 Atención de Pacientes Ambulatorios (ecografía)	2.500	500	1.251	751
10 Atención de Pacientes Ambulatorios (Estudios Histopatológicos)	1.500	300	388	88
10 Atención de Pacientes Ambulatorios (Laboratorio)	65.000	15.000	18.121	3.121
10 Atención de Pacientes Ambulatorios (Mamografías)	1.500	300	230	-70
10 Atención de Pacientes Ambulatorios (Radiología)	10.000	2.000	1.433	-567
10 Atención de Pacientes Ambulatorios (Tomografías)	3.000	650	1.185	535
10 Atención de Pacientes Ambulatorios (Traslados Ambulancia L.D)	200	50	32	-18
10 Atención de Pacientes Ambulatorios (Vacunas Aplicadas)	750	180	139	-41
9 Atención de Pacientes Internados (Alimentación y Dietoterapia)	94.200	22.150	24.041	1.891
9 Atención de Pacientes Internados (Cesarias y Partos Realizados)	290	70	78	8
9 Atención de Pacientes Internados (Cirugías Realizadas)	1.250	250	312	62
9 Atención de Pacientes Internados (Paciente Internado)	14.900	3.400	3.640	240
9 Atención de Pacientes Internados (Tranfusiones)	380	80	142	62
1110105000 52 Hospital Municipal de Huanguelen				
10 Atención de Pacientes Ambulatorios (Consulta Médica)	17.000	8.500	731	-7.769
10 Atención de Pacientes Ambulatorios (Personas Asistidas)	5.000	2.500	1.119	-1.381
10 Atención de Pacientes Ambulatorios (Personas Asistidas en Atención Primaria)	2.500	1.250	403	-847
10 Atención de Pacientes Ambulatorios (Radiología)	3.000	1.500	581	-919
10 Atención de Pacientes Ambulatorios (Traslados Auto Salud)	340	170	59	-111
10 Atención de Pacientes Ambulatorios (Vacunas Aplicadas)	4.000	2.000	605	-1.395
9 Atención de Pacientes Internados (Alimentación y Dietoterapia)	12.000	6.000	2.616	-3.384



Municipalidad de
Coronel Suarez

R.A.F.A.M.

Hoja: 5 de 7

SITUACIÓN ECONÓMICO-FINANCIERA

01/07/2024 12:49

Del 02/01/2024 al 30/06/2024

Ejercicio: 2024

Evolución de las principales metas de programas	Programado en el año	Programado Ene-Jun 2024	Ejecutado Ene-Jun 2024	Diferencia
9 Atención de Pacientes Internados (Cesarias y Partos Realizados)	6	3	0	-3
9 Atención de Pacientes Internados (Cirugías Realizadas)	190	94	51	-43
9 Atención de Pacientes Internados (Laboratorio)	9.000	4.500	2.744	-1.756
9 Atención de Pacientes Internados (Paciente Internado)	870	420	257	-163
9 Atención de Pacientes Internados (Tranfusiones)	30	14	6	-8
9 Atención de Pacientes Internados (Traslados Ambulancia L.D)	1.000	500	206	-294
1110105000 53 Atención Primaria de la Salud				
10 Atención de Pacientes Ambulatorios (Consulta Médica)	48.000	0	0	0
10 Atención de Pacientes Ambulatorios (traslado auto)	120	0	0	0
10 Atención de Pacientes Ambulatorios (Vacunas Aplicadas)	18.000	0	0	0
1110105000 54 Control Bromatológico				
107 Cursos de Manipulación de Alimentos (Cursos Dictados)	20	0	0	0
38 Efectuar Análisis Bromatológicos (Análisis Bromatológicos Realizados)	5.000	0	0	0
78 Control e Inspección Ambiental (Inspección realizada)	1.700	0	0	0
8 Control e Inspección de Comercios (Comercio inspeccionado)	1.700	0	0	0
80 Inspección Bromatológica de la Introducción y Distribución de Alimentos (Inspección realizada)	20.000	0	0	0
81 Habil. de Comercios e Industrias (Inspección realizada)	2.000	0	0	0
1110105000 61 Servicio Hogar de Ancianos Domingo Gofñ				
19 Servicio de Atención Residentes Tercera Edad (Asistencia Alimentaria (Raciones otorgadas))	52.000	26.000	13.000	-13.000
1110105000 62 Consejo Municipal p/personas con Discapacidad				
10 Atención de Pacientes Ambulatorios (CUD)	900	225	0	-225
10 Atención de Pacientes Ambulatorios (Traslados Combi Discapacidad)	500	125	0	-125
1110106000 62 Servicio de Alumbrado Público				
42 Efectuar Mantenimiento del Alumbrado Público (luminarias repuestas)	5.000	1.080	540	-540
42 Efectuar Mantenimiento del Alumbrado Público (Reparaciones Realizadas)	3.000	0	0	0
1110106000 63 Servicios Sanitarios				
109 Reparacion Servicios Sanitarios (Reparacion Bombas Cloacales)	5	2	1	-1
109 Reparacion Servicios Sanitarios (Reparacion Camaras Cloacales)	1.000	400	200	-200
109 Reparacion Servicios Sanitarios (Reparacion de tapas de Camaras Cloacales)	500	250	125	-125
21 Prestación y Mantenimiento de Servicio de Agua Corriente (Cambio y Colocación de Medidores)	400	200	100	-100
21 Prestación y Mantenimiento de Servicio de Agua Corriente (Conexiones Realizadas)	120	60	30	-30
21 Prestación y Mantenimiento de Servicio de Agua Corriente (Reparaciones Realizadas)	1.200	600	300	-300
1110106000 64 Vialidad Urbana				
22 Brindar tratamiento en Calles Pavimentadas (Toneladas utilizadas)	250	0	0	0
1110106000 67 Obras Varias				
135 Reparar veredas (Reparaciones realizadas)	300	0	0	0
1110107000 72 Mantenimiento y Conservación de la Vía Pública				
1 Brindar el Servicio de Riego (Cuadras Regadas(frecuencia))	268.400	134.200	92.000	-42.200
2 Brindar el Servicio de Barrido (Cuadras Barridas(frecuencia))	32.400	16.200	7.200	-9.000
27 Servicio de Mantenimiento y Conservación de la Vía Pública (Calles Mantenidas(frecuencia))	19.200	9.600	4.400	-5.200
1110107000 75 Servicios Públicos en Delegaciones Municipales				
0 Brindar el Servicio de Recolección de Residuos (Cuadras Recolectadas (frecuencia))	214.464	107.232	53.616	-53.616
1 Brindar el Servicio de Riego (Cuadras Regadas(frecuencia))	287.400	143.700	93.000	-50.700
27 Servicio de Mantenimiento y Conservación de la Vía Pública (Calles Mantenidas(frecuencia))	28.944	14.472	6.500	-7.972
46 Brindar el Servicio de Inhumaciones y Exhumaciones (Servicios efectuados de inhumación y exhumación)	200	100	29	-71
59 Mantenimiento Espacios Verdes (Hectareas Mantenidas)	2.550	1.200	820	-380
1110107000 80 Perrera				
58 Atencion Animales en Perrera (Raciones de alimentos otorgadas)	32.940	16.380	8.190	-8.190
87 Brind.Servicio de castración (Castraciones efectuadas)	2.000	1.000	276	-724
88 Brindar Serv.Vacunación Antirrábica (Vacunas Antirrábicas Aplicadas)	3.000	1.500	1.467	-33
1110108000 81 Mantenimiento y Obras de Red Vial Municipal				
30 Repaso y Movimiento de Suelos (Kilometro repasado)	1.750	350	0	-350
31 Construcción de Alcantarillas (Alcantarilla colocada)	10	3	0	-3
53 Alteos Caminos (Metro Cúbico)	30.000	7.500	0	-7.500
55 Entoscados Caminos (Metro Cúbico)	1.500	350	0	-350
1110108000 82 Mant. y Obras Red Vial Pcial.				
30 Repaso y Movimiento de Suelos (Kilometro repasado)	300	60	0	-60
31 Construcción de Alcantarillas (Alcantarilla colocada)	5	0	0	0
53 Alteos Caminos (Servicios en Tierras realizados)	5.000	1.000	0	-1.000
55 Entoscados Caminos (Causas con Sentencia)	5.000	1.000	0	-1.000



Municipalidad de
Coronel Suarez

R.A.F.A.M.

Hoja: 6 de 7

SITUACIÓN ECONÓMICO-FINANCIERA

01/07/2024 12:49

Del 02/01/2024 al 30/06/2024

Ejercicio: 2024

Evolución de las principales metas de programas	Programado en el año	Programado Ene-Jun 2024	Ejecutado Ene-Jun 2024	Diferencia
1110108000 83 Mantenimiento y Obras de Red Vial Huanguelén				
30 Repaso y Movimiento de Suelos (Kilometro repasado)	300	50	0	-50
31 Construcción de Alcantarillas (Alcantarilla colocada)	5	1	0	-1
53 Alteos Caminos (Servicios en Tierras realizados)	5.000	1.000	0	-1.000
1110109000 90 Administración de Justicia Municipal				
32 Administración de Justicia Municipal (Causas con Sentencia)	1.650	350	0	-350
32 Administración de Justicia Municipal (Causas Ingresadas)	1.500	300	0	-300
1110111000 16 Políticas de Promoción Cultural y Educación				
34 Participación Cultural en Juegos Bs. As. (Cantidad de actividades realizadas)	5	1	0	-1
62 Realización de diversas actividades culturales, recreativas y musicales (Cantidad de actividades realizadas)	250	67	16	-51
65 Creación y Mantenimiento de Entidades Culturales (Cantidad de Artistas beneficiados)	300	85	29	-56
65 Creación y Mantenimiento de Entidades Culturales (Entidades Culturales Beneficiadas)	50	14	4	-10
68 Gestión de Políticas Educativas (Horas Cátedras Dictadas.-)	3.500	425	210	-215
1110115000 24 Servicio de Faena				
7 Efectuar faena en Matadero Municipal (Cabezas Faenadas (Bovinos))	1.500	400	0	-400
7 Efectuar faena en Matadero Municipal (Cabezas Faenadas (Ovinos))	300	75	0	-75
7 Efectuar faena en Matadero Municipal (Cabezas Faenadas (Porcinos))	8.000	2.000	0	-2.000
1110115000 25 Industria y Agro				
50 Brindar Servicio de Asistencia y Atención al Público y Empresas (Empresas Asistidas)	120	30	0	-30
1110115000 27 Oficina de Empleo				
14 Servicio de Asistencia a Desempleados (Personas Asistidas)	1.500	400	0	-400
1110115000 28 Explotacion Agricola				
98 Realizar relevamientos,diagnosticos y consultoria en las empresas (Empresas Asistidas)	150	50	0	-50
1110115000 31 Emprendedurismo y Capacitación				
100 Difundir asitencia SEPYME (Activ. de difusión realizadas)	100	25	0	-25
101 Asist.Tec.emprendimientos de la economia social (Cantidad de actividades realizadas)	80	20	0	-20
18 Brindar el servicio de Asistencia (Cantidad de actividades realizadas)	80	20	0	-20
95 Realizar Jornadas Técnica de vinculación tecnológica (Jornadas Realizadas)	5	2	0	-2
97 Realizar jornadas de capacitación (Cantidad de Personas Capacitadas)	120	50	0	-50
1110115000 32 F.Rot.Microcredito Ec. Social -Ord. 6674				
118 Otorg. Microcreditos Ord.6674 (Préstamos Gestionados)	40	10	0	-10
1110115000 33 Fondo Economia Social y entrenamiento para el trabajo				
119 Capacitacion PEL (Personas Capacitadas PEL)	20	0	0	0
1110115000 36 Ec. Social y Agricultura Familiar				
14 Servicio de Asistencia a Desempleados (Personas Asistidas)	100	25	0	-25
1110116000 52 Direccion de Política de Genero				
18 Brindar el servicio de Asistencia (Personas Asistidas)	3.700	1.850	925	-925
18 Brindar el servicio de Asistencia (Personas Asistidas ante vulnerabilidad de derechos)	900	450	225	-225
79 Charlas Informativas en Instituciones (Charlas Informativas realizadas)	60	30	15	-15
86 Talleres Educativos (Talleres realizados)	100	50	25	-25
1110116000 53 Serv. Local de Prom. y Protección Derechos del Niño				
18 Brindar el servicio de Asistencia (Personas Asistidas ante vulnerabilidad de derechos)	250	126	63	-63
41 Asistencia a Niños, Adolescentes y Flías. (Personas Asistidas ante vulnerabilidad de derechos)	500	250	125	-125
1110116000 55 Desarrollo Social				
12 Ayudas Sociales Alimentos (Persona Asistida con Alimentos Frescos)	2.000	1.000	478	-522
12 Ayudas Sociales Alimentos (Persona Asistida con Alimentos Secos)	3.600	2.800	1.952	-848
13 Servicios de Asistencia Social a Carenciados (Subsidios Otorgados)	10.000	5.000	1.440	-3.560
136 Recarga Tarjetas Alimentarias (Recargas tarjetas alimentarias realizadas)	10.600	4.800	1.865	-2.935
40 Efectuar Talleres de Autoproducción de Alimentos (Talleres realizados)	50	23	8	-15
1110116000 57 Política Social y Desarrollo				
71 Visitias Guiadas (Viajes Realizados)	6	2	1	-1
75 Capacitación Programa Enviñ (Horas Cátedras Dictadas.-)	3.840	1.920	960	-960
1110116000 60 Niñez y Adolescencia				
18 Brindar el servicio de Asistencia (Personas Asistidas ante vulnerabilidad de derechos)	140	70	35	-35
41 Asistencia a Niños, Adolescentes y Flías. (Asistencia Alimentaria (Raciones otorgadas))	14.400	7.200	3.600	-3.600



Municipalidad de
Coronel Suarez

R.A.F.A.M.

Hoja: 7 de 7

SITUACIÓN ECONÓMICO-FINANCIERA

01/07/2024 12:49

Del 02/01/2024 al 30/06/2024

Ejercicio: 2024

Evolución de las principales metas de programas	Programado en el año	Programado Ene-Jun 2024	Ejecutado Ene-Jun 2024	Diferencia
1110119000 19 Mant. y Conservacion Espacios Verdes Publicos				
59 Mantenimiento Espacios Verdes (Hectareas Mantenidas)	3.281	1.158	0	-1.158
1110119000 20 Limpieza General				
27 Servicio de Mantenimiento y Conservación de la Vía Pública (Calles Mantenidas(frecuencia))	19.200	4.800	0	-4.800
1110119000 21 Serv. de Recoleccion de Residuos				
0 Brindar el Servicio de Recolección de Residuos (Cuadras Recolectadas (frecuencia))	272.880	68.220	0	-68.220
117 Material reciclable a comercializar en Planta (Kg.comercializados de material reciclable)	350.000	87.500	0	-87.500
1110119000 22 Servicios de Inhumaciones y Exhumaciones				
46 Brindar el Servicio de Inhumaciones y Exhumaciones (Servicios efectuados de inhumación y exhumación)	240	60	0	-60
1110119000 23 Vivero Municipal				
72 Forestación Espacios Verdes (Ejemplares Producidos)	10.000	0	0	0
1110119000 24 Desarrollo Forestal				
113 Atencion Reclamos Arbolado (Reclamos por arbolado recibidos)	200	20	120	100